



Direcção Regional Centro
Delegação Provincial de Manica
Divisão Provincial de Estatística



Folheto Estatísticas Tributárias I Semestre 2022

Edição Nº 1

Agosto/2022

Capítulo I. Cadastro Fiscal

Tabela 1.1. Registo de Contribuintes

DAF's	Registo		Estrutura	
	I Semestre	I Semestre	I Semestre	I Semestre
Total Geral	12 159		100%	
DAF-CHIMOIO	7 724		63,5%	
PC MANICA	1 238		10,2%	
PC INCHOPE	124		1,0%	
PC CHIPUDJE	108		0,9%	
PC ESPUNGABERA	578		4,8%	
PC NHAMPASSA	17		0,1%	
SUSSUNDENGA	1		0,0%	
PC GURO	13		0,1%	
PC CAIANDICA	160		1,3%	
PC VANDUZI	950		7,8%	
PC GONDOLA	1 246		10,2%	

Fonte: DAF-Chimoio

Tabela 1.2. Registo de Contribuintes por Sector de Actividade

Sector de Actividade	Registo		Estrutura	
	I Trimestre	I Trimestre	I Trimestre	I Trimestre
Total	683		100,0%	
Agricultura	347		50,8%	
Industria	9		1,3%	
Construção	11		1,6%	
Comércio	21		3,1%	
Transp. e Comunicações	261		38,2%	
Prestação de Serviços	4		0,6%	
Administração Pública	28		4,1%	
Turismo	2		0,3%	

Fonte: DAF-Chimoio

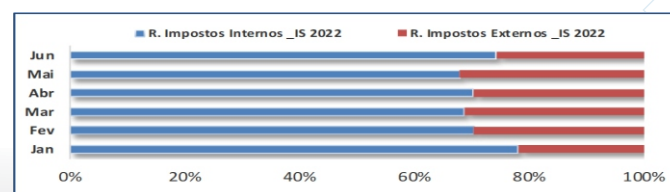
Capítulo II. Receita

Tabela 2.1. Resumo da Receita Cobrada em milhões de metcais

Descrição	I Semestre		T. de Cresc. (2021/2022)	Real. 2022 (Rec. Cobrada/Rec. Prog.)
	2021	2022		
Rec. Progr. Annual	2 357,55	2 902,98	23,1%	100,0%
Rec. Cobrada I Semestre	1 260,73	1 324,66	5,1%	45,6%
Impostos Internos	826,16	945,24	14,4%	32,6%
Impostos Externos	434,56	379,41	-12,7%	13,1%

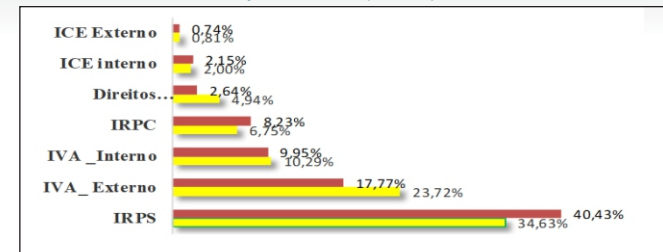
Fonte: DAF-Chimoio/SPAM

Gráfico 2.1. Contribuição por Origem de imposto



Fonte: DAF-Chimoio/SPAM/JUE

Gráfico 2.2. Contribuição dos Principais Impostos na Receita Total



Fonte: DAF-Chimoio/SPAM

Capítulo III. Comércio Externo


Tabela 3.1. Evolução das Importações em milhões de metcais

	2021 (I Semestre)		2022 (I Semestre)	
	Vol. de Import (CIF)	Rec. Cobrada	Vol. de Import (CIF)	Rec. Cobrada
TOTAL	2 474,32	370,42	2 257,90	269,98
Jan	211,11	32,87	210,06	26,68
Fev	448,98	77,04	375,78	45,70
Mar	548,46	86,07	510,98	50,81
Abr	454,65	75,62	342,93	55,19
Mai	409,64	48,31	316,00	45,76
Jun	401,49	50,52	502,15	45,83

Fonte: SPAM/JUE

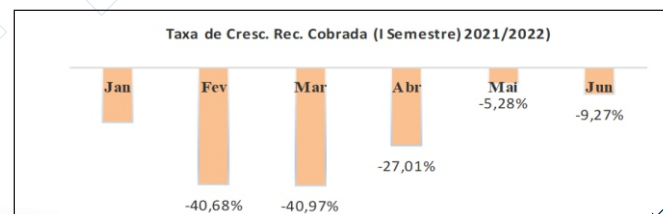
Gráfico 3.1. Variação do Volume das Importações (I Semestre 2021/2020)

2021/2020



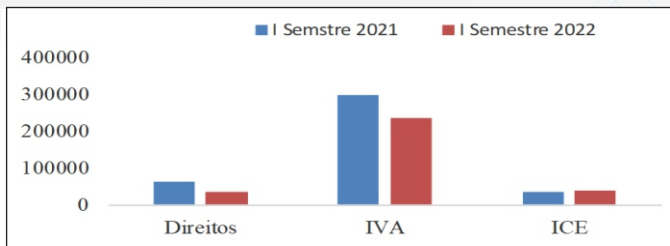
Fonte: JUE

Gráfico 3.2. Variação da Receita Cobrada nas Importações



Fonte: SPAM/JUE

Gráfico 3.3. Contribuição das imposições aduaneiras na Rec. Aduaneira



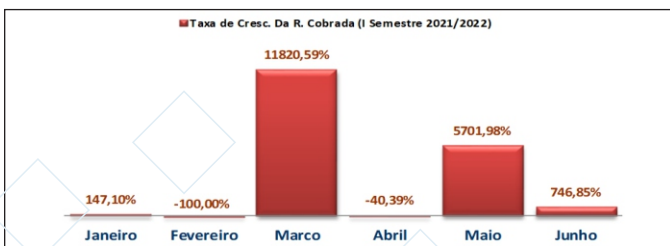
Fonte: SPAM/JUE

Tabela 3.2. Evolução das Exportações em de meticais

	2021 (I Semestre)		2022 (I Semestre)	
	Vol. de Import (CIF)	Rec. Cobrada	Vol. de Import (CIF)	Rec. Cobrada
TOTAL	2 474,32	370,42	2 257,90	269,98
Jan	211,11	32,87	210,06	26,68
Fev	448,98	77,04	375,78	45,70
Mar	548,46	86,07	510,98	50,81
Abr	454,65	75,62	342,93	55,19
Mai	409,64	48,31	316,00	45,76
Jun	401,49	50,52	502,15	45,83

Fonte: SPAM/JUE

Tabela 3.4. Variação da Receita Cobrada nas Exportações



Fonte: SPAM/JUE

Capítulo IV. Auditoria e Fiscalização

Tabela 4.1. _ Receita recuperada pela Auditoria em milhões de meticais

Descr.	Imposto devido		Rec. Recuperada		T. de Cresc. R. Recuperada (2021/2022)
	2021	2022	2021	2022	
Total	0,00	201,38	0,54	3,18	493,7%
Aud. Interna	0,00	201,38	0,54	3,18	493,7%
Aud. Externa	0,00	0,00	0,00	0,00	-

Fonte:RAFT/RAII

Capítulo V. Benefícios Fiscais

Tabela 5.1. Isenções nas transações externas em milhões de meticais

Mês (I Semestre2022)	Valor Isentado	Estrutura
Valor Total Isentado	40,90	100,0%
Janeiro	3,54	8,7%
Fevereiro	7,77	19,0%
Março	5,26	12,9%
Abril	4,28	10,5%
Maio	2,55	6,2%
Junho	17,49	42,8%
Rec Adua. (I Semestre)	1 324,66	
Peso do Valor Isentado na Rec. Aduaneira	3,09%	

Fonte: SPAM/JUE

Capítulo VI. Reembolsos

Tabela 6.1. Reembolso do IVA (I Semestre 2022/2021)

Descrição	2021		2022		Taxa de Cresc. (2021/2020)	
	Valor Solicitado	Valor Pago	Valor Solicitado	Valor Pago	Valor Solicitado	Valor Pago
Total	52,95	-	49,54	-	-6,4%	-
Normal	52,95	-	49,54	-	-6,4%	-
Diplomas	-	-	-	-	-	-

Fonte: DAF-Chimoio/

Capítulo VII. Contencioso

Tabela 7.1. Contencioso Fiscal (I Semestre 2021/2022)

Descrição	I Semestre 2021	I Semestre 2022	T. Cresc. (2021/2020)
Processos Instaurados	354,00	278,00	-21,5%
Processos Cobrados	81,00	145,00	79,0%
Valor Apurado	1,57	5,22	231,8%
Receita recuperada	1,38	1,60	15,3%
Receita Total dos Impostos Internos	826,16	945,24	14,4%
Peso da Rec. Recup/Rec. apurada	0,88	0,31	
Peso da Rec. Recup/Rec. Imp. Interno	0,00	0,00	

Fonte: RAFT-Chimoio

Tabela 7.2. Contencioso Aduaneiro (I Semestre 2021/2022)

Descrição	I Semestre 2021	I Semestre 2022	T. Cresc. (2021/2020)
Processos Instaurados	67,00	84,00	25,4%
Processos Cobrados	-	-	-
Valor Apurado	3,44	7,42	115,6%
Receita recuperada	4,59	13,26	189,2%
Receita Total dos Impostos Externos	434,56	379,41	-12,7%
Peso da Rec. Recup/Rec. apurada	1,33	1,79	
Peso da Rec. Recup/Rec. Imp. Externo	0,01	0,03	

Fonte: RAI-Chimoio

Caro Contribuinte

Pagar Imposto já é cómodo, seguro e flexível!

Aceda ao

e-declaração

através do link

<https://edeclaracao.at.gov.mz>
ou ligue 1266

Garanta o distanciamento social

PREVINA-SE DA COVID-19



Gabinete de Planeamento, Estudos e
Cooperação Internacional
Unidade de Estatística Tributária

Av. 25 de Setembro, nº 1235
Tel: 21 34 42 00
www.at.gov.mz