



Gabinete de Planeamento, Estudos e Cooperação Internacional  
**Unidade de Estatística Tributária**



# Folheto Estatísticas Tributárias

II Semestre 2021 - Edição Nº 4

## I. Cadastro Fiscal

**Tabela 1.1**

Registo de Contribuintes por Província

Província	Registo		Taxa de Crescimento
	2020	2021	
Niassa	32,548	4892	-85.0%
Cabo Delgado	53,929	10231	-81.0%
Nampula	88,873	16626	-81.3%
<b>Reg. Norte</b>	<b>175,350</b>	<b>31,749</b>	<b>-81.9%</b>
Zambezia	61,369	12748	-79.2%
Tete	49,458	8533	-82.7%
Manica	46,688	10620	-77.3%
Sofala	75,346	10249	-86.4%
<b>Reg. Centro</b>	<b>232,861</b>	<b>42,150</b>	<b>-81.9%</b>
Inhambane	43,069	7607	-82.3%
Gaza	26,760	8955	-66.5%
Prov. Maputo	116,509	16105	-86.2%
Cid. Maputo	158,913	17583	-88.9%
<b>Reg. Sul</b>	<b>345,251</b>	<b>42,643</b>	<b>-87.6%</b>
<b>Total Geral</b>	<b>753,462</b>	<b>116,542</b>	<b>-85%</b>

Fonte: UCCISPC

**Tabela 1.2**

Registo de Contribuintes por Sector de Actividade

Sector de Actividade	Registo		Taxa de Crescimento
	2020	2021	
Agricultura	29	29	0.0%
Industria	78	149	91.0%
Construção	55	56	1.8%
Comércio	473	695	46.9%
Transp. e Comunicações	34	49	44.1%
Prestação de Serviços	317	406	28.1%
Administração Pública	18	14	-22.2%
Turismo	34	47	38.2%
<b>Total</b>	<b>1,038</b>	<b>1,445</b>	<b>39.2%</b>

Fonte: UCCISPC

## II. Receita

**Tabela 2.1**

Resumo da Receita Cobrada

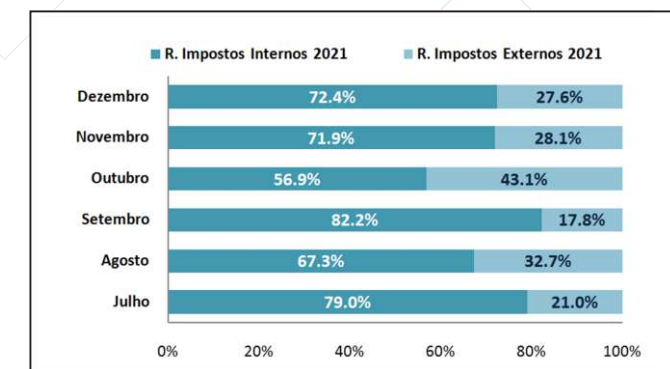
10<sup>6</sup>MT

Descrição	II Semestre		Taxa de Crescimento
	2020	2021	
DGI	95,521.89	105,208.58	10.1%
DGA	35,381.72	41,749.58	18.0%
<b>Rec. Cobrada</b>	<b>130,903.61</b>	<b>146,958.16</b>	<b>12.3%</b>
<b>Rec. Anual Programada</b>	<b>122,813.50</b>	<b>140,677.02</b>	<b>14.5%</b>
<b>Realização</b>	<b>106.6%</b>	<b>104.5%</b>	

Fonte: DPAR

**Gráfico 2.1**

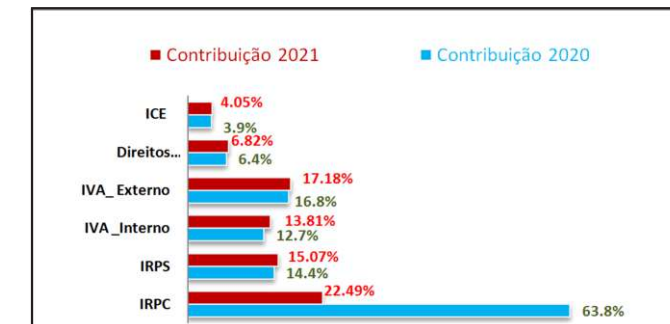
Contribuição por origem de imposto



Fonte: DPAR

**Gráfico 2.2**

Contribuição dos principais impostos na Receita Total



Fonte: DPAR

## III. Comercio Externo

**Tabela 3.1**

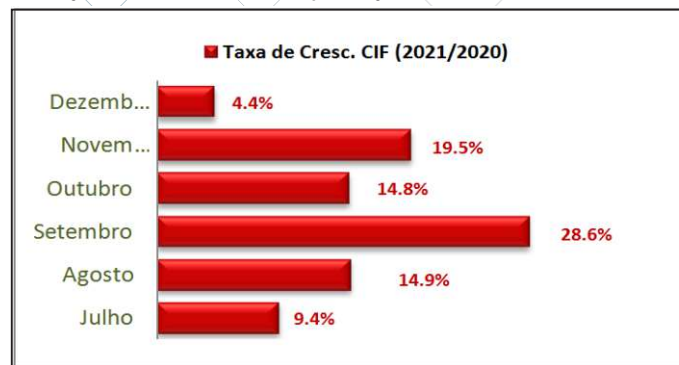
Evolução das Importações

10<sup>6</sup> MT

Mês	2020		2021	
	Vol. de Import (CIF)	Rec. Cobrada	Vol. de Import (CIF)	Rec. Cobrada
Julho	32,042.50	5,249.92	35,050.15	5,203.29
Agosto	32,335.21	4,937.38	37,149.21	5,875.51
Setembro	35,968.68	5,133.11	46,253.97	6,393.88
Outubro	38,645.29	5,703.50	44,354.07	6,586.57
Novembro	34,665.96	5,488.93	41,437.95	6,398.13
Dezembro	43,517.25	6,124.97	45,444.58	6,641.19
<b>TOTAL</b>	<b>217,174.89</b>	<b>32,637.82</b>	<b>249,689.92</b>	<b>37,098.58</b>

Fonte: UTIE

**Gráfico 3.1**  
Variação do Volume das Importações



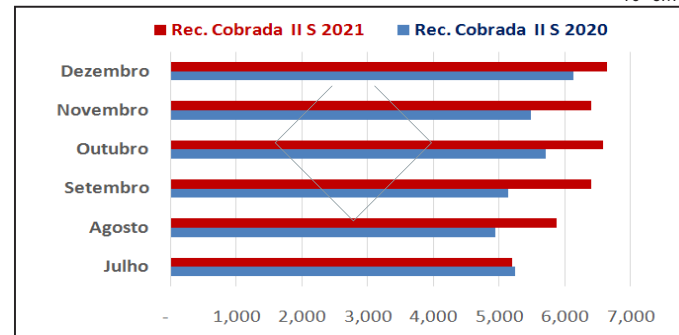
Fonte: JUE

**Gráfico 3.2**  
Variação da Receita Cobrada nas Importações



Fonte: JUE

**Gráfico 3.3**  
Receita Aduaneira Cobrada



Fonte: JUE

**Tabela 3.2.**  
Evolução das Exportações

Mês	2020		2021	
	Vol. de Export. (FOB)	Rec. Cobrada	Vol. de Export. (FOB)	Rec. Cobrada
Julho	12,438.6	22.9	31,970.3	7.3
Agosto	30,587.4	11.2	23,696.2	23.3
Setembro	23,063.9	25.6	35,736.4	24.9
Outubro	21,495.0	22.6	42,657.4	15.5
Novembro	27,614.9	63.2	23,917.4	71.2
Dezembro	21,023.2	228.2	41,950.2	119.1
<b>TOTAL</b>	<b>136,222.9</b>	<b>373.7</b>	<b>199,927.9</b>	<b>261.2</b>

10^6MT

Fonte: JUE

**Gráfico 3.4.**  
Variação da Receita Cobrada nas Exportações



Fonte: JUE

## IV. Auditoria

**Tabela 4.1**  
Receita recuperada pela Auditoria

Descr.	Imposto devido	Receita Recuperada	Taxa de Recuperação
<b>Total</b>	<b>235.23</b>	<b>45.39</b>	<b>19.3%</b>
IVA	42.04	13.73	32.7%
IRPS	36.38	3.67	10.1%
IRPC	155.34	26.62	17.1%
Outros	1.47	1.37	92.9%

10^6MT

Fonte: Auditoria

## V. Benefícios Fiscais

**Tabela 5.1**  
Isenções nas transações externas

Mês	Valor Isentado		Taxa de Cresc.
	2020	2021	
Julho	1,277.67	1,149.42	-10.0%
Agosto	1,508.06	1,223.87	-18.8%
Setembro	2,112.58	14,070.06	566.0%
Outubro	2,051.01	1,910.61	-6.8%
Novembro	1,546.58	980.35	-36.6%
Dezembro	2,801.16	1,223.97	-56.3%
<b>Valor Total Isentado</b>	<b>11,297.06</b>	<b>20,558.29</b>	<b>82.0%</b>

10^6MT

Fonte: JUE

## VI. Reembolso

**Tabela 6.1**  
Reembolso dos IRs

Tipo de Imposto	Solicitados				Pagos			
	Qtd		valor		Qtd		valor	
	2020	2021	2020	2021	2020	2021	2020	2021
IRPS	42	56	6,945.7	491.75	39	12	1137.98	64.04
IRPC	26	193	463,273.1	495.56	17	39	193607.63	64.44
<b>Total</b>	<b>68</b>	<b>249</b>	<b>470,218.8</b>	<b>987.30</b>	<b>56</b>	<b>51</b>	<b>194745.61</b>	<b>128.48</b>

10^6MT

Fonte: Reembolso

**Tabela 6.2**  
Reembolso do IVA

ANO	Solicitado		Pagos		Taxa de Execução	
	Nº	Valor	Nº	Valor	Nº	Valor
<b>Total</b>	<b>409</b>	<b>10,143.80</b>	<b>290</b>	<b>5,024.72</b>	<b>70.9%</b>	<b>49.5%</b>
Julho	57	1,575.50	44	530.32	77.2%	33.7%
Agosto	63	469.09	43	579.75	68.3%	123.6%
Setembro	52	1,542.53	46	1,054.18	88.5%	68.3%
Outubro	73	2,759.30	59	850.06	80.8%	30.8%
Novembro	93	2,001.52	38	966.32	40.9%	48.3%
Dezembro	71	1,795.85	60	1,044.10	84.5%	58.1%

10^6MT

Fonte: Reembolso

