



Direcção Regional Norte
 Delegação Provincial de Cabo Delgado
 Divisão Provincial de Estatística



Folheto
Estatísticas Tributárias
 I Semestre 2022

Edição Nº 3

Junho/2022

I. Cadastro Fiscal

Tabela 1.1. Registo de Contribuintes por Unidade Orgânica

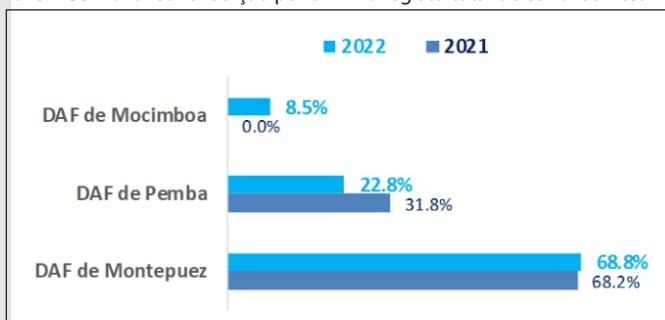
Unid: 10³MT

Unidade Organica	Registo		Taxa de Crescimento
	2021	2022	
DAF de Pemba	6,016	7,414	23.2%
DAF de Montepuez	2,803	2,457	-12.3%
DAF de Mocimboa	913	100.0%
Total Geral	8,819	10,784	22.3%

Fonte: Uidades Orgânicas

.... Dados não disponíveis

Gráfico 1.1. Contribuição por DAF no registo total de contribuintes



Fonte: Uidades Orgânicas

II. Receita

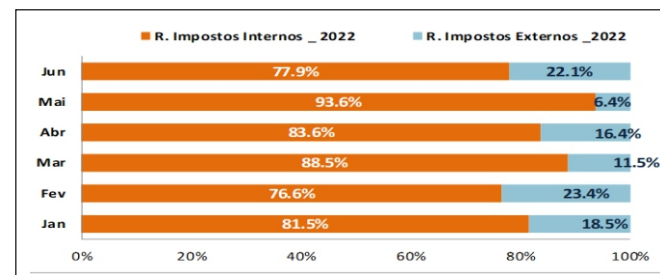
Tabela 2.1. Resumo da Receita Cobrada

Unid: 10³MT

Descrição	I Semestre		Taxa de Crescimento
	2021	2022	
DGI	1,928,774.06	2,743,795.60	42.3%
DGA	438,156.35	449,915.89	2.7%
Total	2,366,930.41	3,193,711.49	34.9%

Fonte: Uidades Orgânicas

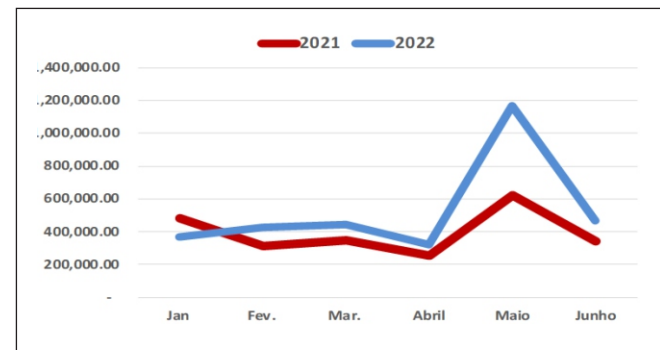
Gráfico 2.1. Contribuição por Origem do Imposto



Fonte: Uidades Orgânicas

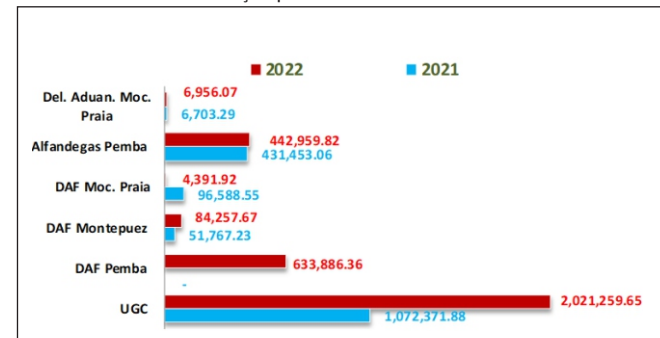
Gráfico 2.2. Evolução mensal da cobrança

Unid: 10³MT



Fonte: Uidades Orgânicas

Gráfico 2.3. Contribuição por DAF e Estância



Fonte: Uidades Orgânicas

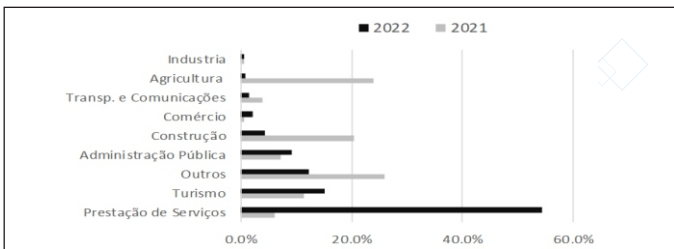
Tabela 2.3. Distribuição da receita por sector de actividade

Unid: 10^3MT

Sector	2021	2022	Estrutura
Agricultura	12,958.8	16,231.4	25.3%
Industria	612,312.8	335,658.0	-45.2%
Construção	143,038.5	1,474,809.5	931.1%
Comércio	170,070.2	248,944.4	46.4%
Transp. e Comunicações	15,003.4	57,466.2	283.0%
Prestação de Serviços	483,405.0	116,382.6	-75.9%
Administração Pública	270,574.9	408,428.9	50.9%
Turismo	92,299.5	37,435.0	-59.4%
Outros	567,267.3	22,968.9	-96.0%
Total	2,366,930.4	2,718,325.0	14.8%

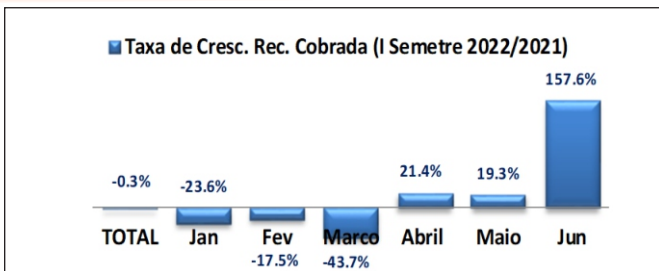
Fonte: Uidades Orgânicas

Gráfico 2.2. Contribuição por sector de actividade



Fonte: Uidades Orgânicas

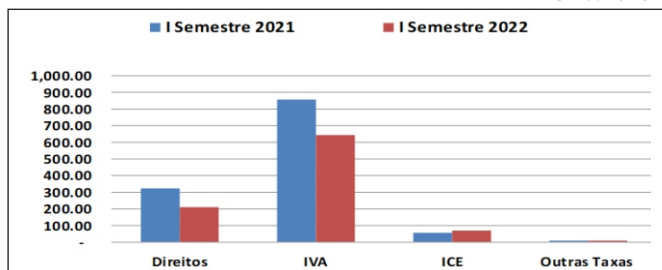
Gráfico 3.2. Variação da Receita Cobrada nas Importações



Fonte: JUE

Gráfico 3.3. Contribuição das imposições aduaneiras na Receita Aduaneira

Unid: 10^6MT



Fonte: JUE

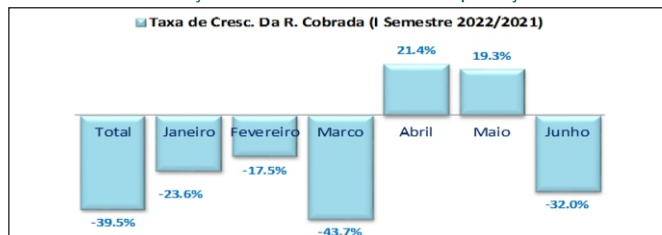
Tabela 3.2. Evolução das Exportações

Unid: 10^3MT

Mês	2021		2022	
	Vol. de Export. (FOB)	Rec. Cobrada	Vol. de Export. (FOB)	Rec. Cobrada
Jan	17,541.6	870.7	15,928.8	526.8
Fev	1,614.0	94.9	3,734.5	72.5
Marco	1,194.3	111.1	1,302.0	91.7
Abril	1,808.0	92.6	1,485.3	52.2
Maio	2,172.4	41.5	1,507.7	50.3
Jun	1,997.5	58.5	797.3	69.8
TOTAL	26,327.7	1,269.2	24,755.6	863.3

Fonte: JUE

Gráfico 3.4. Variação da Receita Cobrada nas Exportações



Fonte: JUE

IV. Contencioso

Tabela 4.1. Processos de Contencioso Tributário

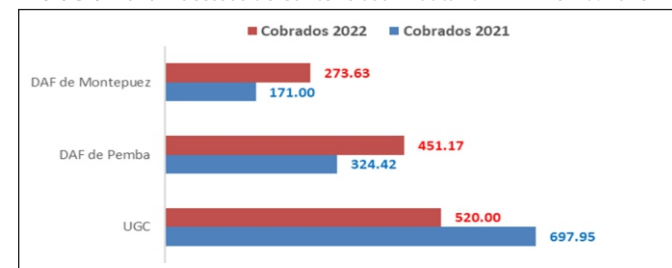
Unid: 10^6MT

Mês	Valor Isentado		Taxa de Cresc.
	2021	2022	
Janeiro	335.41	10.12	-97.0%
Fevereiro	325.22	65.44	-79.9%
Marco	469.00	256.06	-45.4%
Abril	90.12	289.61	221.4%
Maio	59.15	91.67	55.0%
Junho	41.79	195.16	366.9%
Valor Total Isentado	1,320.69	908.06	-31.2%

Fonte: JUE

Tabela 4.1. Processos de Contencioso Tributário

Unid: 10^3MT



Fonte: Unidades de Cobrança

III. Comércio Externo

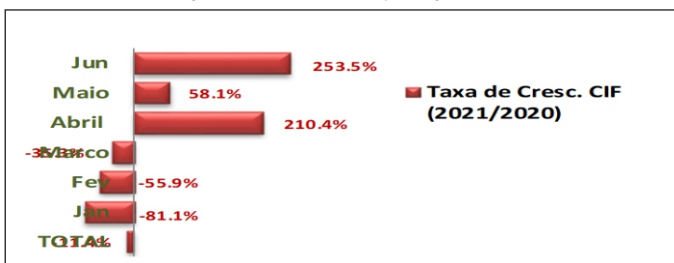
Tabela 3.1. Evolução das importações

Unid: 10^6MT

Mês	2021		2022	
	Vol. de Import (CIF)	Rec. Cobrada	Vol. de Import (CIF)	Rec. Cobrada
Jan	1,675.66	94.87	316.35	72.52
Fev	1,385.15	111.06	610.96	91.66
Marco	1,964.93	92.60	1,270.38	52.17
Abril	450.70	41.47	1,398.76	50.35
Maio	426.91	58.48	675.08	69.75
Jun	361.68	38.43	1,278.64	98.98
TOTAL	6,265.02	436.91	5,550.17	435.44

Fonte: JUE

Gráfico 3.1. Variação do Volume das Importações



Fonte: JUE

Caro Contribuinte
 Pagar Imposto já é
 cómodo, seguro
 e flexível!
Aceda ao
e-declaração
 através do link
<https://edeclaracao.at.gov.mz>
 ou ligue 1266

Garanta o
distanciamento
social

PREVENIR SE DA COVID-19



Gabinete de Planeamento, Estudos e
 Cooperação Internacional
Unidade de Estatística Tributária

Av. 25 de Setembro, nº 1235
 Tel: 21 34 42 00
www.at.gov.mz