



REPÚBLICA DE MOÇAMBIQUE
MINISTÉRIO DA ECONOMIA E FINANÇAS
Autoridade Tributária de Moçambique

RELATÓRIO DE BALANÇO

ACTIVIDADES DESENVOLVIDAS PELA AT DE JANEIRO À DEZEMBRO DE 2019
E PERSPECTIVAS DE ACÇÕES PARA 2020



Março/ 2020

ÍNDICE

I.	INTRODUÇÃO	5
1.	COBRANÇA DE RECEITAS.....	7
1.1.	COBRANÇA DE RECEITAS DOS IMPOSTOS INTERNOS E DOS IMPOSTOS SOBRE O COMÉRCIO EXTERNO.....	7
1.1.1.	<i>Contribuição Fiscal das Instituições Financeiras</i>	8
2.	OUTRAS ACTIVIDADES	9
2.1.	GESTÃO DE RECURSOS HUMANOS, DO ORÇAMENTO E DO PATRIMÓNIO DA AT	9
2.1.1.	<i>Gestão e Desenvolvimento dos Recursos Humanos</i>	9
2.1.2.	<i>Gestão e Execução do Orçamento</i>	11
2.1.3.	<i>Património da AT</i>	13
2.2.	PROMOÇÃO DA ÉTICA E INTEGRIDADE INSTITUCIONAIS.....	13
2.3.	PROCESSOS DE CONTENCIOSO FISCAL E ADUANEIRO	16
2.3.1.	<i>Processos de Contencioso Fiscal e Processos Executivos</i>	16
2.3.2.	<i>Processos de Contencioso Aduaneiro</i>	17
2.4.	AUDITORIAS DA INDÚSTRIA EXTRATIVA	18
2.5.	GESTÃO DOS REEMBOLSOS	19
2.6.	FUNCIONAMENTO E DISPONIBILIDADE DOS SISTEMAS INFORMÁTICOS	22
2.7.	REVISÃO E ACTUALIZAÇÃO DA LEGISLAÇÃO.....	24
2.8.	GESTÃO DOCUMENTAL NA AT.....	25
II.	PERSPECTIVAS DE ACÇÕES PARA 2020.....	27
III.	ANEXOS	28
	ANEXO I. MATRIZ DO GRAU DE IMPLEMENTAÇÃO DO PAOA 2019	28
	ANEXO II. – DESEMPENHO DA COBRANÇA DE RECEITAS, POR UNIDADE DE COBRANÇA – 2019.....	63
	ANEXO III. – DESEMPENHO DA COBRANÇA DE RECEITAS, POR RÚBRICAS – 2019	68
	ANEXO IV. – DESEMPENHO DOS IMPOSTOS INTERNOS – 2019	69
	ANEXO V. – DESEMPENHO DOS IMPOSTOS SOBRE O COMÉRCIO EXTERNO – 2019.....	70
	ANEXO VI – REGISTO DO NUIT POR UNIDADE DE COBRANÇA E ACUMULADO DESDE 1999 (CONTINUAÇÃO)	72

ÍNDICE DE TABELAS

Tabela 1. Evolução da Realização da Receita – 2019	7
Tabela 2. Evolução Global da Receita do Estado – 2019.....	7
Tabela 3. Contribuição Fiscal das Instituições Financeiras – 2019.....	8
Tabela 4. Distribuição de funcionários por Faixa Etária – 2019	9
Tabela 5. Distribuição de Funcionários por Carreira e Género – 2019	9
Tabela 6. Distribuição de Funcionários por Região – 2019	9
Tabela 7. Distribuição dos Membros do Fundo Social por Região – 2019	10
Tabela 8. Balancete de Execução do Orçamento – 2019.....	11
Tabela 9. Resumo de Processos do Contencioso Fiscal – 2019	16
Tabela 10. Resumo de Processos Executivos – 2019	17
Tabela 11. Processos do Contencioso Aduaneiro – 2019.....	18
Tabela 12. Pedidos de Reembolso do IVA – 2019.....	19
Tabela 13. Processos Tratados do Regime Normal – 2019	20
Tabela 14. Processos Tratados do Regime de Diplomatas – 2019	20
Tabela 15. Reembolso de IR (IRPS/IRPC) – 2019.....	21
Tabela 16. Reembolso do IRPS – 2019	21
Tabela 17. Reembolso de IRPC – 2019.....	22
Tabela 18. Obras Existentes por Biblioteca – 2019.....	26

ÍNDICE DE GRÁFICOS

Gráfico 1. Receita Total Cobrada – 2019	7
Gráfico 2. Estrutura da Receita Global Cobrada – 2019	8
Gráfico 3. Execução do Orçamento – 2019.....	11
Gráfico 4. Processos de Execução Fiscal – 2019, em milhões de MT	17

Abreviaturas

AT – Autoridade Tributária de Moçambique
CD – Conselho Directivo
CFP-Boane – Centro de Formação Paramilitar - Boane
CLD._Colectivo de Direcção
CUT – Conta Única do Tesouro
DAF – Direcção de Área Fiscal
DAII – Direcção de Auditoria, Investigação e Inteligência
DCA – Direcção de Contencioso Aduaneiro
DGA – Direcção Geral das Alfândegas
DGI – Direcção Geral de Impostos
DGSC – Direcção Geral dos Serviços Comuns
DIPAC - Direcção de Irregularidades de Pessoal e Anti-corrupção
DLI – Direcção de Logística e Infra-estruturas
DM – Diploma Ministerial
DNPA._Direcção de Normação e Pauta Aduaneira.
DPA – Direcção de Previsão e Análise de Receitas
DPM -:Delegação Provincial de Maputo
DRA – Direcção dos Regimes Aduaneiros
DRC – Direcção Regional Centro
DRN – Direcção Regional Norte
DRS – Direcção Regional Sul
DTIC – Direcção de Tecnologias de Informação e Comunicação
DVA – Direcção de Valor Aduaneiro
e- SISTAFE – Plataforma electrónica do Sistema de Administração Financeira do Estado
FMI – Fundo Monetário Internacional
GCI – Gabinete de Controlo Interno
GCIIm._Gabinete de Comunicação de Imagem
GPECI – Gabinete de Planeamento, Estudos e Cooperação Internacional
ICE – Imposto Sobre Consumos Específicos
IFP – Instituto de Formação Paramilitar
IFPFT._Instituto de Finanças Públicas e Formação Tributária
IGF – Inspecção Geral de Finanças
IMGFP._Instituto Médio de Gestão Finanças Públicas.
INI – Inspecção não Intrusiva
IR – Impostos sobre o Rendimento
IRPC – Imposto sobre o Rendimento de Pessoas Colectivas
IRPS – Imposto sobre o Rendimento de Pessoas Singulares
ISPC – Imposto Simplificado para Pequenos Contribuintes
IVA – Imposto sobre o Valor Acrescentado
JUE – Janela Única Electrónica
MCNet – *Mozambique Community Network*
MEF – Ministério da Economia e Finanças
MT – Metical
NUIT – Número Único de Identificação Tributária
PAOA – Plano de Actividades e Orçamento Anual
PAT – Presidente de Autoridade Tributária
PDTI-. Plano Director de Tecnologia de Informação.
PFPU – Projecto de Fronteira de Paragem Única

*Relatório de Preliminar de Balanço das Actividades Desenvolvidas pela AT em 2019
e Perspectiva de Acções para 2020*

PGR-- Procuradoria Geral da Republica
PIB – Produto Interno Bruto
PRM– Policia da Republica de Moçambique
PVB – Pagamento Via Banco.
RNP--Reunião Nacional de Planificação
SADC – Comunidade de Desenvolvimento da África Austral
SGMF – Sistema Informático para a Gestão das Máquinas Fiscais
SICR – Sistema Interino de Cobrança de Receitas
SNAE – Sistema Naciona dos Arquivos do Estado
SPA – Serviços Provinciais das Alfândegas
TIAR – Terminal Internacional Aérea
TIAUTO – Terminal Internacional Automóvel
TIEPO – Terminal Internacional de Encomendas Postais
TIMAR – Terminal Internacional Marítima
TIMS – Trading Information Management System
UCCISPC – Unidade de Coordenação do Cadastro e ISPC
UCPM – Unidade de Coordenação de Projectos de Modernização .
UGC – Unidade de Grandes Contribuintes
UTIE – Unidade de Tributação da Indústria Extrativa

I. INTRODUÇÃO

O presente relatório reflecte a operacionalização do PAOA referente ao período de Janeiro à Dezembro de 2019, com a análise do desempenho alcançado nos diversos indicadores definidos neste instrumento composto por 68 indicadores.

Da análise feita aos indicadores do PAOA, relativamente ao período em causa, 08 tiveram um desempenho positivo que corresponde a 11,76%; 18 tiveram um desempenho apreciável que corresponde a 26,47% e 42 tiveram desempenho negativo que representa 61,76%. Este desempenho é preocupante tendo em conta o número reduzido das actividades que se situaram com uma prestação igual ou acima dos 100, sendo por isso necessário que sejam definidas estratégias para que no ano de 2020 seja possível a operacionalização célere das actividades que ficaram pendentes no ano de 2019.

De um programa de 244.227,20 milhões de MT estabelecido para o ano de 2019, foi cobrado o montante de 288.606,47 milhões de MT, correspondente a uma realização de 118,17%, incluindo as mais valias registadas no montante de USD 880 milhões para um contravalor de 54.141,89 milhões de MT. Em termos líquidos, ou seja, expurgando a componente dos reembolsos do IVA, a realização global situou-se em 113,19%, perante uma cobrança de 276.430,94 milhões de MT.

Do total cobrado, 218.230,23 milhões de MT são provenientes dos impostos internos e 70.376,24 milhões de MT são provenientes dos impostos sobre o comércio externo, numa proporção de 75,61% e 24,39%, respectivamente. E em relação à meta de cada sector, 127,27% corresponde à realização dos impostos internos, incluindo as mais valias cobradas em Outubro e 95,50% correspondem à realização dos impostos sobre o comércio externo.

A situação económico-financeira que o país atravessou, incluindo os efeitos negativos derivados dos ciclones IDAI e KENETH nas Regiões Centro e Norte do país, influenciaram o desempenho global do país, e da instituição em particular, que se reflecte nos níveis de implementação dos planos e na arrecadação de receitas. De uma maneira geral, a AT pode considerar como factores que influenciaram negativamente a implementação dos planos, os constrangimentos administrativos no processo de contratação dos serviços e a não disponibilidade financeira para a realização da despesa.

De entre as várias actividades levadas a cabo pela Administração Tributária importa destacar a realização de fiscalizações nos sistemas de marcação de combustível, as auditorias em vários ramos de actividade visando estimular a integridade nos contribuintes para o cumprimento das obrigações fiscais, tendo estas resultado na cobrança de 885,90 milhões de MT contra 640,89 milhões de MT cobrados no mesmo período de 2018, o que significa um crescimento de 38,23%. Neste período foram ainda implementadas as melhorias ao sistema de cobrança do e-Tributação em algumas das unidades programadas e expandido o sistema e-Tributação aos Postos de Cobrança da Ponta d'Ouro, Inhaca e Ressano Garcia.

*Relatório de Preliminar de Balanço das Actividades Desenvolvidas pela AT em 2019
e Perspectiva de Acções para 2020*

O ano de 2019 continuou sendo ano do Capital Humano e, nessa senda, a AT capacitou os seus quadros em várias matérias, tendo no período sido formados funcionários em várias áreas com destaque para a formação nas línguas Inglesa e Chinesa e a formação paramilitar, visando o alinhamento dos agentes aduaneiros para encararem com robustez os desafios da missão de arrecadação de receitas, assim como da protecção da economia e da sociedade.

Na perspectiva de melhorar as condições dos funcionários e proporcionar o bom estado motivacional no desempenho das suas atribuições, foi iniciado o processo para efectivação dos actos administrativos de promoções, progressões e mudança de carreira, tendo sido visados de Janeiro à Dezembro 286 processos de promoções e 391 processos de progressões, para além da realização de 47 acções de sensibilização nas regiões Sul e Norte que incluíram a divulgação da Estratégia Anti-Corrupção aprovada em Dezembro de 2018, abrangendo 564 funcionários, visando inculcar no seio dos funcionários da Administração Tributária o espírito de ética, integridade e de combate à corrupção.

Até ao final do período muitas das acções estavam no processo de contratação de serviços, daí que o nível de implementação das acções no PAOA 2019 não apresenta um nível de execução desejado, pelo que, perspectiva-se a finalização dos procedimentos administrativos para contratação dos serviços para que no início de 2020 seja possível a implementação das acções de forma célere.

1. COBRANÇA DE RECEITAS

1.1. Cobrança de Receitas dos Impostos Internos e dos Impostos sobre o Comércio Externo

De um programa de 244.227,20 milhões de MT estabelecido para o ano de 2019, foi cobrado o montante de 288.606,47 milhões de MT, correspondente a uma realização de 118,17%, incluindo as Mais valias registadas no montante de USD 880 milhões para um contravalor de 54.141,89 milhões de MT. Em termos líquidos, ou seja, expurgando a componente dos reembolsos do IVA, a realização global situou-se em 113,19%, perante uma cobrança de 276.430,94 milhões de MT.

Do total cobrado, 218.230,23 milhões de MT são provenientes dos impostos internos e 70.376,24 milhões de MT são provenientes dos impostos sobre o comércio externo, numa proporção de 75,61% e 24,39%, respectivamente. E em relação à meta de cada sector, 127,27% corresponde à realização dos impostos internos, incluindo as mais valias cobradas em Outubro e 95,50% correspondem à realização dos impostos sobre o comércio externo. Conforme ilustram a tabela e o gráfico 1 abaixo:

Tabela 1. Evolução da Realização da Receita – 2019

Unidade: 10⁶ MT

Descrição	2018			2019			Cresc. Nominal
	Programa	Cobrança	% da Realização	Programa	Cobrança	% da Realização	
Impostos Internos	151.544,58	159.949,41	105,55%	170.535,62	218.230,22	127,97%	36,44%
Impostos Sobre o Comércio Externo	71.315,09	62.715,75	87,94%	73.691,58	70.376,24	95,50%	12,21%
Total da AT	222.859,67	222.665,16	99,91%	244.227,20	288.606,46	118,17%	29,61%
Excluído o Reembolso do IVA solicitado no valor de 12.175,52 milhões de MT					276.430,94	113,19%	

Fonte: GPECI - DPAR

PIB a preços correntes de 1.021.028 milhões de MT

Gráfico 1. Receita Total Cobrada – 2019

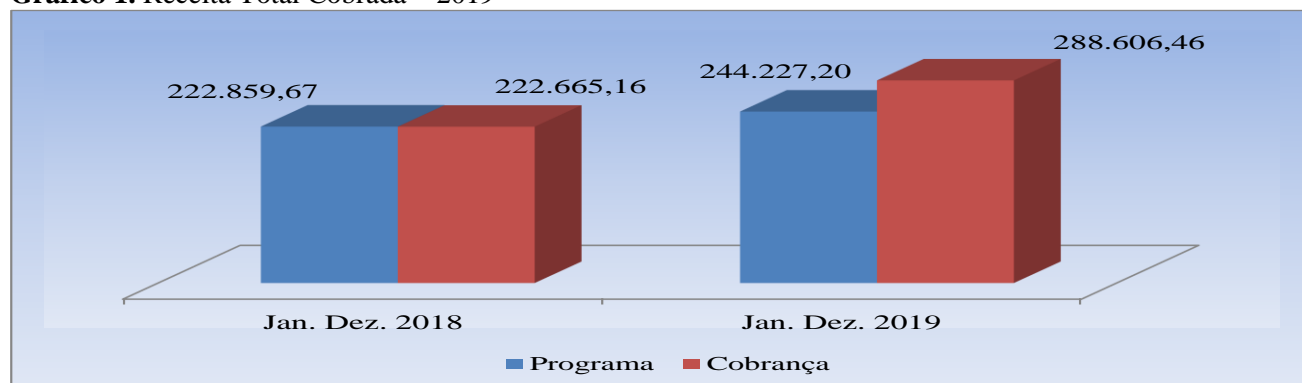


Tabela 2. Evolução Global da Receita do Estado – 2019

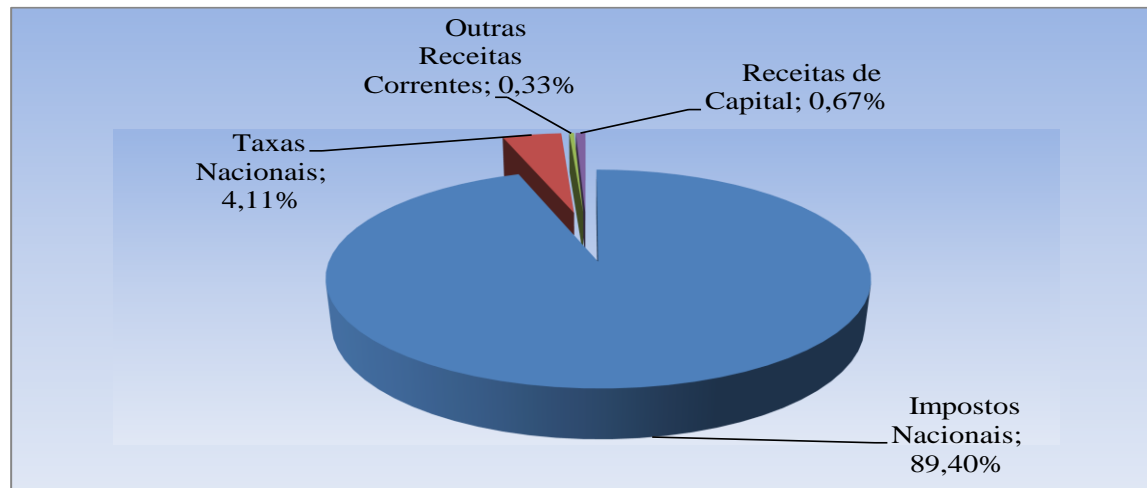
Unidade: 10⁶ MT

Descrição	Jan. Dez. 2018		Jan. Dez. 2019		Realização	PIB	Cresc. Nominal	Estrutura
	Programa	Cobrança	Programa	Cobrança				
Receitas Correntes e de Capital do Estado	222.854,68	222.665,17	244.227,18	276.430,94	113,19%	27,07%	24,15%	100,00%
Receitas Correntes	218.127,98	211.630,95	236.254,16	274.581,86	116,22%	26,89%	29,75%	99,33%
Receitas Tributárias	211.601,94	195.058,43	228.499,25	258.491,46	113,13%	25,32%	32,52%	93,51%
Impostos Nacionais	185.561,87	183.725,12	210.412,61	247.141,62	117,46%	24,21%	34,52%	89,40%
Taxas Nacionais	26.012,00	11.333,31	18.086,30	11.349,83	62,75%	1,11%	0,15%	4,11%
Outras Receitas Correntes	472,51	548,11	559,71	899,65	160,74%	0,09%	64,14%	0,33%
Receitas de Capital	4.731,70	293,31	7.973,01	1.849,07	23,19%	0,18%	530,41%	0,67%

Fonte: GPECI – DPAR

PIB a preços correntes de 1.021.028,00 milhões de MT

Gráfico 2. Estrutura da Receita Global Cobrada – 2019



1.1.1. Contribuição Fiscal das Instituições Financeiras

No período em análise, as Instituições Financeiras contribuíram com um total de 17.096,09 milhões de MT, que representam um crescimento nominal de 0,69%, quando comparado com igual período de 2018, que foi de 16.978,56 milhões de MT. As Sociedades de Locação Financeira são as que menos contribuíram na receita total cobrada nas Instituições Financeiras com uma participação de 60,52 milhões de MT, conforme os dados da tabela 03, abaixo:

Tabela 3. Contribuição Fiscal das Instituições Financeiras – 2019

Unidade: 10⁶MT

Descrição	Janeiro à Dezembro																	
	IVA			IRPC			IRPS			Imposto de Selo			Sobretaxas de Seguro			Total		
	2018	2019	Cresc Nom.	2018	2019	Cresc Nom.	2018	2019	Cresc Nom.	2018	2019	Cresc Nom.	2018	2019	Cresc Nom.	2018	2019	Cresc Nom.
Instituições de Crédito	668,45	781,83	16,96%	9.018,10	8.191,93	-9,16%	4.754,40	5.128,14	7,86%	1.190,98	1.352,92	13,60%	0,00	0,00	0,00%	15.631,93	15.454,82	-1,13%
Seguradoras	60,06	51,82	-13,72%	371,31	652,97	75,86%	252,78	258,21	2,15%	385,19	388,80	0,94%	237,15	228,95	-3,46%	1.306,49	1.580,75	20,99%
Soc. de Locação Financeira	1,95	2,20	12,82%	9,98	22,95	129,96%	28,21	35,35	25,31%	0,00	0,01	0,00%	0,00	0,00	0,00%	40,14	60,52	50,77%
Total	730,46	835,85	14,43%	9.399,39	8.867,85	-5,66%	5.035,39	5.421,70	7,67%	1.576,17	1.741,73	10,50%	237,15	228,95	-3,46%	16.978,56	17.096,09	0,69%

Fonte: DGI

2. OUTRAS ACTIVIDADES

2.1. Gestão de Recursos Humanos, do Orçamento e do Património da AT

2.1.1. Gestão e Desenvolvimento dos Recursos Humanos

A AT findou o mês de Dezembro de 2019 com um efectivo global de 3.994 funcionários, obedecendo às quatro áreas de actuação da instituição, a saber: Serviços Centrais, DRS, DRC e DRN. Do total do efectivo, maior número é constituído pela faixa dos 36 a 40 anos de idade, correspondente a 20,61%, seguida da faixa dos 41 a 45 anos de idade, correspondente a 20,31%, respectivamente, conforme a tabela 4, abaixo.

Tabela 4. Distribuição de funcionários por Faixa Etária – 2019

Ord.	Idade	Área Aduaneira			Área Tributária			Total Geral	Peso
		Nº de Funcionários			Nº de Funcionários				
		H	M	Total	H	M	Total		
1	Até 30 anos	67	18	85	56	27	83	168	4,21%
3	De 31 a 35 anos	203	50	253	267	85	352	605	15,15%
4	De 36 a 40 anos	350	51	401	260	162	422	823	20,61%
5	De 41 a 45 anos	383	49	432	220	159	379	811	20,31%
6	De 46 a 50 anos	395	45	440	122	89	211	651	16,30%
7	De 51 a 55 anos	351	47	398	110	70	180	578	14,47%
8	De 56 a 60 anos	120	27	147	59	37	96	243	6,08%
9	mais de 60 anos	40	5	45	52	18	70	115	2,88%
Total de Funcionários		1.909	292	2.201	1.146	647	1.793	3.994	100,00%

Fonte: DGSC

Dos 3.994 funcionários, 55,1% são da área aduaneira, 44,9% da área tributária, e maioritariamente do sexo masculino, conforme ilustra a tabela 5 abaixo.

Tabela 5. Distribuição de Funcionários por Carreira e Género – 2019

Ord.	Carreira	Masc.	Femen.	Total	Peso
1	Aduaneira	1.908	293	2.201	55,11%
2	Tributária	1.147	646	1.793	44,89%
Total Geral		3.055	939	3.994	100,00%
Percentagem		76,49%	23,51%	100,00%	

Fonte: DGSC

i) Distribuição de Funcionários por Região

Conforme ilustra a tabela 6 abaixo, a maior concentração verifica-se na Direcção Regional Sul, com um total de 1.503 funcionários, o correspondente a 38%, sendo que a DRN agrega o menor efectivo, com 582 funcionários, o correspondente a 15% dos funcionários.

Tabela 6. Distribuição de Funcionários por Região – 2019

Ord.	Orgãos	Masc.	Femen.	Total	Peso
1	SC	716	293	1.009	25,26%
2	DRN	477	105	582	14,57%
3	DRC	727	173	900	22,53%
4	DRS	1.135	368	1.503	37,63%
Total		3.055	939	3.994	100,00%

Fonte: DGSC

ii) Assuntos Sociais

No âmbito das questões de índole social dos funcionários, com destaque para a prestação de assistência social nos casos de doença e/ou óbito, durante o ano 2019, procedeu-se ao acompanhamento da situação de saúde de vários funcionários, entre internados e em tratamento ambulatorio, encontrando-se até ao final do período, em situação de doença, 151 funcionários.

a) Registo de Óbitos

Durante o ano em referência, a instituição registou a ocorrência de um total de **31** óbitos, sendo:

- Quanto à área: **22** da área aduaneira e **9** da área tributária;
- Quanto ao local de afectação: **5** dos Serviços Centrais, **12** da DRS, **9** da DRC e **5** da DRN;
- Quanto ao género: **29** do sexo masculino e **2** do sexo feminino; e
- Quanto à causa: **29** por doença, **1** por assassinato e **1** por acidente de viação.

De referir que no período homólogo de 2018 registaram-se 37 óbitos, verificando-se a redução de 06 óbitos comparativamente à estatística do ano em análise.

b) Previdência Social dos Funcionários

No âmbito da garantia social que o Estado presta aos dependentes directos dos funcionários precidos, durante o período de Janeiro a Dezembro a Área Social movimentou diverso expediente, com destaque para:

Por outro lado, a Direcção de Recursos Humanos, vem promovendo a interacção com o Ministério da Saúde para melhoria do atendimento dos funcionários bem como a articulação com outras entidades especializadas para palestras orientadas para os funcionários.

c) Fundo Social

O Fundo Social dos funcionários da AT conta actualmente com 328 membros, sendo que a 31 de Dezembro de 2019 o saldo da respectiva conta bancária era de **1.729.129,84Mt** (Um milhão, setecentos e vinte nove mil, cento vinte e nove meticais, oitenta e quatro centavos), conforme demonstra a tabela 7 abaixo, cujos procedimentos e regras para o benefício pelos membros deste fundo foram já aprovados, sendo que decorre o processo de consolidação da proposta para posterior partilha com as Unidades Orgânicas e Delegações Provinciais, para operacionalização do mesmo.

Tabela 7. Distribuição dos Membros do Fundo Social por Região – 2019

Ord.	Direcção	Membros	Saldo Actualizado até 30/11/2019
1	DRN	113	1.729.129,84Mt
2	DRC	51	
3	DRS	164	
4	SC		
Total		328	

Fonte: DGSC

2.1.2. Gestão e Execução do Orçamento

Durante o período em análise foi executado o montante total de 4.552,93 milhões de MT correspondente à 90,24% da dotação disponível actualizada, sendo o saldo de 492,51 milhões de MT. Comparativamente a igual período do ano transacto cuja execução esteve na ordem de 94,03% pode-se afirmar que no presente exercício registou-se uma descida do nível de execução na ordem de 3,79%. O detalhe da execução por rubrica se apresenta na tabela 8 e gráfico 3 abaixo.

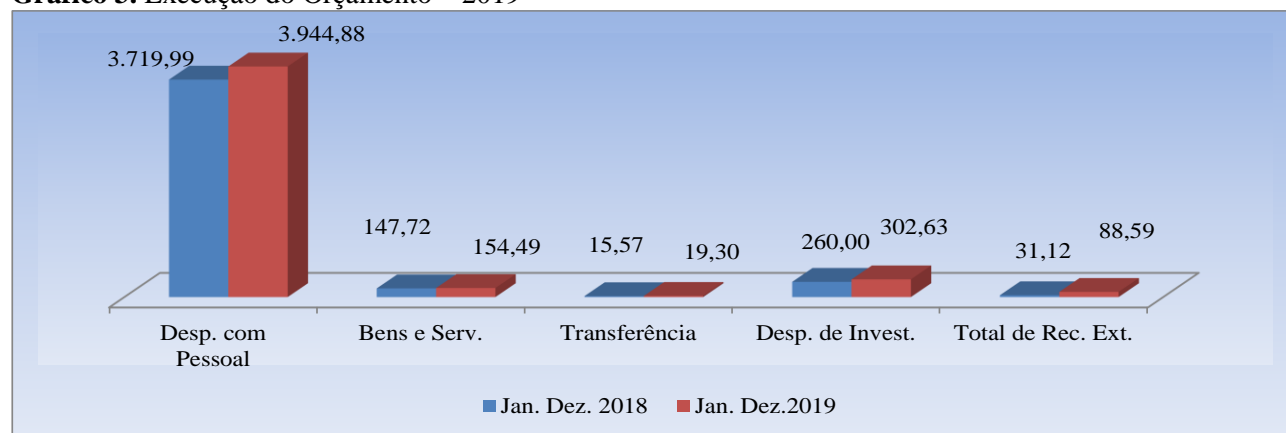
Tabela 8. Balancete de Execução do Orçamento – 2019

Unidade: 106MT

Janeiro à Dezembro de 2019									
Class. Econ.	Descrição	Execução 2018	Dotação Orçamental	Dotação Disponível Actualizada	Execução 2019	Saldo	Desp. em %	Cresc. Nominal	Estrutura
110000	Desp. Com Pessoal	3.719,99	3.723,76	3.967,31	3.944,88	22,43	99,43%	6,05%	88,36%
120	Bens e Serviços	147,72	291,07	211,67	154,49	57,18	72,99%	4,58%	3,46%
14	Transferência	15,57	4,37	19,42	19,3	0,12	99,38%	23,96%	0,43%
16	Retroactivos	14,31	0	19,41	14,28	5,13	73,57%	0,00%	0,32%
17	Demais Desp. Correntes	0,00	0,00	28,75	28,75	0,00	100,00%	#DIV/0!	0,64%
21	Desp. Investimento	260	538,22	495,08	302,63	192,45	61,13%	0,00%	6,78%
Total de Recursos Internos		4.157,59	4.557,42	4.741,64	4.464,33	277,31	94,15%	7,38%	100,00%
Total de Recursos Externos		31,12	0	303,79	88,59	215,20	0,00%	0,00%	
Total Geral		4.188,71	4.557,42	5.045,43	4.552,92	492,51	90,24%	8,70%	

Fonte: DGSC

Gráfico 3. Execução do Orçamento – 2019



Salários e Remunerações –A execução de salários e remunerações no período em causa foi de 3.918,29 milhões de MT, equivalente a 99,99% em relação a dotação disponível actualizada, sendo o saldo de 0,59 milhões de MT. Este nível de execução registou uma subida em 0,03% comparativamente ao mesmo período do ano transacto cuja execução foi de 99,96%.

Foram ainda pagas despesas de subsídio de adaptação no valor de 1,37 milhões de MT, correspondente a 99,60%. Esta rubrica teve seu início apenas no mês de Agosto. Não sendo possível a comparação com o igual período do ano transacto uma vez que não houve execução.

Demais Despesas com o Pessoal –A execução desta rubrica no período em análise esteve na ordem de 3.944,88 milhões de MT correspondente a 99,43%, sendo o saldo de 22,43 milhões de MT. Comparado a igual período do ano transacto cuja execução foi de 74,42%, verifica-se que houve descida do nível de execução em cerca de 20,81% no presente exercício económico.

Bens e Serviços – Em termos acumulados, a execução nesta rubrica de Janeiro à Dezembro foi de 154,49 milhões de MT, equivalente a 72,99% da dotação disponível actualizada, sendo o saldo de 57,18 milhões de MT. Comparado a igual período do ano transacto, cuja execução nesta rubrica foi na ordem de 88,59%, verifica-se que houve descida do nível de execução na ordem de 15,6%. De salientar que nesta rubrica foram pagas despesas com bens, combustíveis, lubrificantes, serviços e comunicações.

Transferências Correntes – A execução nesta rubrica para o período em referência foi de 19,30 milhões MT, correspondente 99,38%, sendo o saldo de 0,12 milhões de MT. Nesta rubrica foram pagas as despesas de subsídio de funeral, subsídio por morte e pagamento de quotas anuais dos organismos internacionais sectoriais (OMA; OMA-ESA,ATAF). Comparativamente a igual período do ano transacto, cuja execução foi na ordem de 96,33%.

Retroactivos Salariais – A execução nesta rubrica, teve seu início apenas no mês de Junho e foi na ordem dos 14,28 milhões de MT correspondente a 73,57%, sendo o saldo de 5,13 milhões de MT. Nesta rubrica foram pagas diferenças salariais dos meses anteriores. Comparativamente a igual período do ano transacto cuja execução foi na ordem de 97,24%, no presente exercício registou-se uma descida do nível de execução em cerca de 23,57%.

Despesas de Investimento – No que respeita a rubrica de investimento, para o período em causa foi executado um total de 302,63 milhões de MT correspondente a 61,13 %, sendo o saldo de 192,45 milhões de MT. Comparativamente a igual período do ano transacto, cuja execução foi na ordem de 67,25%, verifica-se que houve subida do nível de execução, na ordem de 18,28%.

Projecto de Fronteira de Paragem Única - a execução para os meses em causa no que diz respeito a este projecto foi de 17,82 milhões de MT correspondente a 62,02%, sendo o saldo de 10,91 milhões de MT, referente ao pagamento de ajudas de custos para dentro do País. Se compararmos a igual período do ano transacto, cuja execução foi na ordem 53,68%, verifica-se que houve uma subida do nível de execução, na ordem de 8,34%.

Capacitação Institucional - No que diz respeito a Capacitação Institucional importa referir que a execução foi de 246,90 milhões de MT correspondente a 60,17%, sendo o saldo de 163,43 milhões de MT, referente a aquisição de maquinaria, equipamento e mobiliário. Comparativamente a igual período do ano transacto, cuja execução foi na ordem de 78,20%, verifica-se que houve descida do nível de execução, na ordem de 18,03%.

Grandes Reparações dos Edifícios - No que diz respeito as Grandes Reparações dos Edifícios da AT importa referir que a execução a foi de 1,83 milhões de MT correspondente a 73,53%, sendo o saldo de 0,66 milhões de MT. Compararmos a igual período do ano transacto, cuja execução foi na ordem de 22,11%, verifica-se que houve subida do nível de execução, na ordem de 51,42%.

Receitas Próprias e Consignadas – No que respeita as receitas próprias e consignadas, foi recebido no período em causa o valor de 933,02 milhões de MT, adicionado ao saldo transitado do exercício de 2018, no valor de 380.38 milhões de MT totaliza o valor total de 1.313,40 milhões de MT. No que diz respeito à receitas consignadas, para o período em análise foi recebido o valor total de 708,29 milhões de MT Em relação as receitas próprias foi recebido o montante de 214.14 milhões MT

Suporte a Reforma Tributária (Fundos Externos) – No que diz respeito ao Fundo Comum, importa referir que a execução foi de 88,59 milhões de MT, correspondente a 29,16%, sendo o saldo de 215,20 milhões de MT. Se compararmos a igual período do ano transacto, cuja execução foi na ordem de 20,56%, verifica-se que houve uma ligeira subida do nível de execução, na ordem de 8,60%.

2.1.3. Património da AT

No que se refere ao património, para além dos concursos lançados, foram realizadas acções no âmbito das construções, reabilitações e manutenções, com destaque para:

- i) Contrato para a Manutenção e Reparação de Imóveis da AT Central (Lote I – DGA, Fonte Azul, DAII, Prédio 33 andares, Assuntos Sociais, e-Tributação e Casa Protocolar – i.1) DAII - procedeu-se à reabilitação da instalação de canalização e cobertura, i.2) Posto da Av. de Angola - procedeu-se à reparação de tubagem de canalização, esgoto e fossas i.3 - e-Tributação - reparação da canalização, instalação eléctrica e carpintaria;
- ii) Contrato para a Manutenção e Reparação de Imóveis da AT Central (Lote II – Comando Único, Quartel de Boane e Moamba) ii.1) Quartel de Boane - Até a data procedeu-se ao fornecimento da bomba submersiva no furo de água, instalação de postes para condução do cabo eléctrico para o furo, mudança de sanitas, chuveiros, lâmpadas nas casas de banho e nas casernas, revisão de instalações eléctrica e hidráulica, reboco, pinturas, revisão de AC`s e de instalação hidráulica na casa protocolar; ii.2) Moamba - Procedeu-se à reparação dos PTs, Ssubstituição de cabos de média tensão, reparação do sistema de frio do auditório e dormitórios, Fornecimento de electrobombas, reparação do tecto falso do auditório; ii.3) Comando Único - Até a data foram executados e concluídos os trabalhos de canalização, electricidade, impermeabilização da laje, substituição de porta em alumínio;
- iii) Executados trabalhos de desconfrangem da laje de cobertura, abertura de roços, enfiamentos, revestimentos de paredes e pavimentos, fossas, drenos e caixas de inspecção, montagem de alumínios e aplicação de primário nas paredes;
- iv) Ribau e Nacala-a-Velha -Execução de revestimento de paredes e pavimentos, aplicação de alumínios, tecto falso, enfiamentos, execução de fossas, dreno e caixas de inspecção.
- v) Concepção do Projecto Executivo da futura Delegação Aduaneira da Ponta d'Ouro - Procedeu-se a coordenação e acompanhamento do processo de concepção do projecto executivo. Neste período concluiu-se a fase do projecto base.

2.2. Promoção da Ética e Integridade Institucionais

No âmbito das acções levadas à cabo para promover a ética e integridade institucionais, foram realizadas várias acções com destaque para as seguintes:

i) Inspeções Técnicas/ Auditorias Internas e Inspeções Administrativas

Foram realizadas 103 acções, contra 110 programadas, o que corresponde a 94% de realização relativamente a meta anual, sendo 18 nos órgãos centrais, 30 na região norte, 24 na região centro e 31 na região sul, destacando-se:

a) 26 Inspeções Técnicas/ Auditorias Internas, como à seguir se descreve:

1) Direcção de Finanças, no âmbito do parecer da Conta de Gerência de 2018; 2) Direcção de Finanças, no âmbito do acompanhamento da execução orçamental de 2019; 3) Delegação Provincial da AT de Maputo, no âmbito do parecer da Conta de Gerência de 2018; 4) Divisão de BRT; 5) DAF de Tete; 6) DAF de Nacala; 7) Alfândega de Nacala; 8) PC de Xipamanine; 9) DPAT de Sofala; 10) DAF de Cuamba; 11) Delegação Aduaneira de Cuamba; 12) DAF de Lichinga; 13) SPA de Lichinga; 14) DAF de Montepuez; 15) DAF de Pemba; 16) DAF de Nampula; 17) DLI-Repertação de Infraestruturas; 18) Armazém de Leilões – B6; 19) TIAR- Maputo; 20) SPA-Zambézia; 21) PFC da Praia de Bilene; 22) PFC da Macia; 23) DAF d Angoche; 24) PC de Inhassoro; 25) DAF de Vilankulo; e 26) UGC de Tete.

b) 22- Inspeções Administrativas:

1) Secretária Geral da AT; 2) Administração do Edifício Sede da AT; 3) Divisão de Assuntos Sociais; 4) DIDOTI; 5) Projecto Maquinas Fiscais; 6) Direcção de Normaço e Procedimentos Aduaneiros; 7) TIAUTO I; 8) TIMAR Maputo; 9) Delegação de AT de Sofala; 10) DAF Gurué; 11) DAF Mocuba; 12) DAF Quelimane; 13) Delegação Provincial de AT Zambézia; 14) SPA Zambézia; 15) Terminal Exportações de Nacala; 16) IFPFT - Norte; 17) Armazéns de Leilões – Nacala; 18) TIMAR Nacala; 19) Terminal Oceânica da Nacala; 20) Casa de Despachos de Nacala; 21) DAF Pemba; e 22) TIAR Pemba.

As constatações no âmbito do trabalho acima referido relacionam-se com:

- Atraso de relaxe da dívida de principais impostos no pagamento à final;
- Existência de elevado número contra marca de mercadorias em aberto;
- Falta de levantamento de mercadorias demoradas;
- Não cobrança em tempo útil da dívida nos sectores de contencioso e juízos o que concorre para prescrição;
- Inobservância do estipulado nos números 6 e 7, da Circular n.º 11/GAB-DGI/2010, referente ao Tratamento contabilístico da receita cobrada pelos postos de cobrança fixos;
- Incumprimento dos prazos para remessa dos processos de contabilidade à DGI, segundo o preceituado no n.º17 da Circular n.º 05/DNIA/GAB/05, de 09 de Maio;
- Existe fraco controlo dos sujeitos passivos faltosos em sede do Pagamento por conta;
- Existência de valores nas contas cofre de Juízos que os mesmos não estão sendo movimentados;
- e
- Falta de uniformização nos procedimentos de balanços nas recebedorias.

ii) Auditorias da Contas da AT

Foram auditadas 6 contas bancárias da AT, domiciliadas nas províncias de Sofala (3), Manica (1) e Tete (2), tendo como resultados: 2 contas encerradas por orientação da DNT, em cumprimento do Regulamento de Gestão das Contas Bancárias do Estado, aprovado pelo DM n.º 23/2018, de 2 de Fevereiro; e 4 contas por manter. Constatou-se que na conta do Juízo da DAF de Tete, há dificuldade de transferência de receita do INSS devido à não interligação da plataforma informática desta com o e-SISTAFE; e inobservância do Regulamento acima citado, no que toca à actualização de assinantes das contas.

iii) Monitorias das recomendações deixadas no âmbito das inspeções técnicas:

Foram realizadas monitorias das recomendações deixadas no âmbito das inspeções técnicas por forma a verificar o cumprimento das recomendações deixadas nas acções do GCI e pela IGF, pois de um total de 522 recomendações, foram cumpridas cerca de 280, correspondendo a uma realização de 59 %, num horizonte de 48 monitorias.

Pelo GCI realizaram-se monitorias nos seguintes locais: 1) DGI - Conta Geral do Estado de 2018; 2) Delegação Provincial da AT de Maputo; 3) Delegação Aduaneira de Namaacha; 4) DAF de Quelimane; 5) DAF de Gurué; 6) SPA de Pemba; 7) SPA de Nampula; 8) Repartição dos RH e Assuntos Sociais de Cabo Delgado; 9) DAF de Chimoio; 10) Posto de Cobrança da Ponta D'Ouro; 11) Posto Fiscal da Ponta D'Ouro; 12) Posto de Cobrança de Marracuene; 13) .PF de Goba; 14) PFC de Chicualacuala; 15) P F de Pafuri; e 16) PF de Gyriondo

Pelo IGF realizaram-se monitorias nos seguintes locais: 1) Secretaria de Despachos das Alfândegas de Maputo; 2) TIROFER de Maputo; 3) TIEPO de Maputo; 4) DAF da Matola; 5) DAF do 1º Bairro da

Beira; 6) Juízo Privativo das Execuções Fiscais da Beira; 7) Terminal de Combustíveis da Beira; 8) DAF de Quelimane; 9) Terminal de Combustíveis de Nacala; e 10) TIAR da Beira.

O Tribunal Administrativo realizou 1 monitoria na DAF de Xai-Xai.

iv) Monitorias das recomendações deixadas no âmbito das inspecções administrativas

No período foram realizadas 21 Monitorias das recomendações deixadas no âmbito das inspecções administrativas: 1) Direcção de Planeamento; 2) Direcção de Política Tributária; 3) Direcção de Cooperação Internacional; 4) Direcção de Previsão e Análise de Receita; 5) Secretariado Técnico do GPECI; 6) Direcção de Reembolsos; 7) Direcção de Asseguramento Geral; 8) Divisão do Contencioso Laboral; 9) Divisão do Controlo Interno da Região Sul; 10) TIMAR Maputo; 11) Delegação Aduaneira de Ressano Garcia; 12) Posto de Cobrança da Josina Machel; 13) Posto Fiscal de Goba; 14) Sede da DRN da AT; 15) SPA de Lichinga; 16) DAF de Lichinga; 17) Delegação Sede de AT de Niassa; 18) Delegação Sede de AT de Nampula; 19) UGC de Nampula; 20) Repartição de Recursos Humanos e Assuntos Sociais de Cabo Delgado; e 21) Posto de Scanner de Namialo.

A disponibilização tardia/insuficiência de recursos financeiros para dar vazão as actividades foi um dos constrangimentos para o cumprimento na íntegra do plano, no entanto, foram reprogramadas para o 1º trimestre de 2020 as actividades que ficaram por realizar.

2.3. Processos de Contencioso Fiscal e Aduaneiro

2.3.1. Processos de Contencioso Fiscal e Processos Executivos

i. Processos de Contencioso Fiscal

O saldo dos processos de Contencioso Fiscal em 01 de Janeiro de 2019, era de 14.336 processos, correspondentes a 24.919,08 milhões de MT, sendo que, durante o período em análise, foi registado o seguinte movimento:

- Foram instaurados e acrescidos ao saldo supra mencionado, um total de 2.693 processos, no valor de 1.858,91 milhões de MT, contra 3.856 processos, no valor de 16.329,17 milhões de MT, de igual período de 2018, representando, uma redução em 30,16% e 88,62%, da quantidade e do valor, respectivamente;
- Durante o período em análise, foram cobrados ainda 1.297 processos no valor de 253,26 milhões de MT, contra 1.867 processos, no valor de 149,53 milhões de MT, do período análogo do ano transacto, o que representa uma redução em 30,53% da quantidade e um incremento em 69,36%, do respectivo valor.

O movimento dos processos de Contencioso acima descrito, encontra-se ilustrado de forma resumida na tabela 9, abaixo apresentada.

Tabela 9. Resumo de Processos do Contencioso Fiscal – 2019

Unidade: 10⁶MT

Janeiro à Dezembro							
Ord.	Descrição	2018		2019		Cresc. Nominal	
		Qtd	Valor	Qtd	Valor	Qtd	Valor
1	Saldo em 1 de Janeiro	14.229	5.461,93	14.336	24.919,08	0,75%	356,23%
2	Instaurados	3.856	16.329,17	2.693	1.858,92	-30,16%	-88,62%
3	Cobrados	1.867	149,53	1.297	253,26	-30,53%	69,37%
4	Anulados	109	201,13	288	88,03	164,22%	-56,23%
5	Virtualizados	325	678,01	148	49,29	-54,46%	-92,73%
6	Contestados	121	378,82	146	530,13	20,66%	39,94%
7	Rec. T. Fiscais	238	205,71	451	1349,43	89,50%	555,99%
8	Rec. TA	0	0,00	0	0	0,00%	0,00%
9=1+2-3-4-5	Saldo em 31 de Dezembro	15.784	20.762,43	15.296	26.387,42	-3,09%	27,09%

Fonte: DGI

ii. Processos de Execução Fiscal

Relativamente aos processos em Execução Fiscal, do saldo final em 31 de Dezembro de 2018, de 99.394 processos correspondentes a 7.201,53 milhões de MT, durante o período em análise, foram instaurados 2.042 processos, no valor de 5.524,12 milhões de MT, contra 2.024 processos, no valor de 3.770,22 milhões de MT, de igual período do ano passado, o que significa um crescimento em 0,89% e 54,48% da quantidade e valor, respectivamente.

Destes processos, foram cobrados 695, no valor de 343,18 milhões de MT, contra 828 processos, no montante de 208,89 milhões de MT de igual período do ano anterior, o que representa uma redução em 16,06% da quantidade e um incremento em 64,29% do valor cobrado.

*Relatório de Preliminar de Balanço das Atividades Desenvolvidas pela AT em 2019
e Perspectiva de Ações para 2020*

A tabela 10 e o gráfico 4 abaixo ilustram o movimento registrado em 2019 e o saldo dos processos Executivos em 31 de Dezembro de 2019:

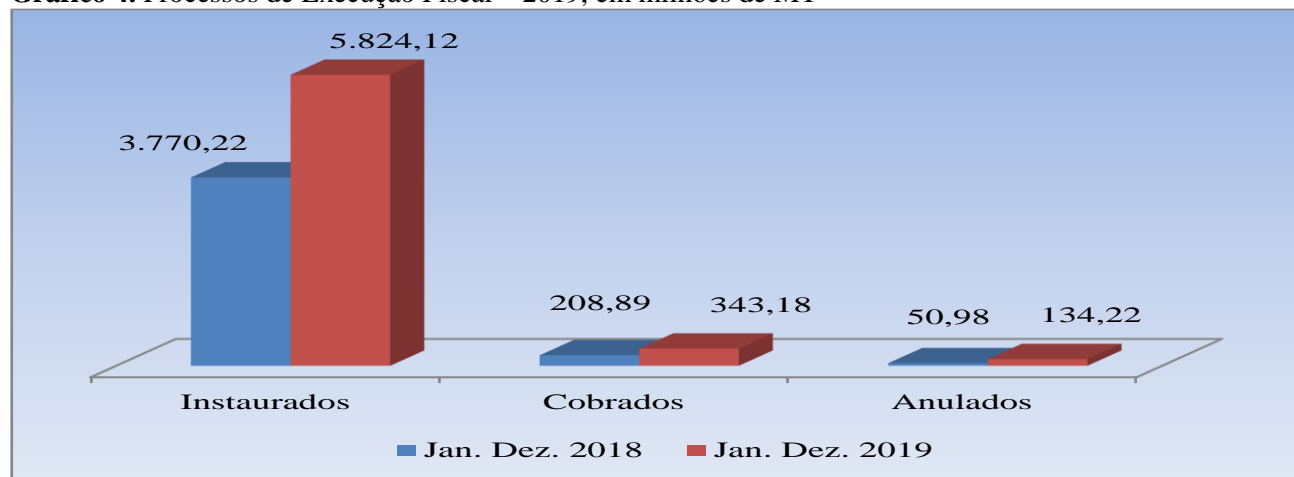
Tabela 10. Resumo de Processos Executivos – 2019

Unidade: 10⁶MT

Janeiro à Dezembro							
Ord.	Descrição	2018		2019		Cresc. Nominal	
		Qtd	Valor	Qtd	Valor	Qtd	Valor
1	Saldo em 1 de Janeiro	116.026	5.587,45	99.394	7.201,53	-14,33%	28,89%
2	Instaurados	2.024	3.770,22	2.042	5.824,12	0,89%	54,48%
Total 1	(Soma 1+2)	118.050	9.357,67	101.436	13.026	-14,07%	39,20%
3	Cobrados	828	208,89	695	343,18	-16,06%	64,29%
4	Anulados	354	50,98	680	134,22	92,09%	163,28%
Total 2	(Soma 3+4)	1.182	259,87	1.375	477,40	16,33%	83,71%
5= 1+2-3-4	Saldo em 31 de Dezembro	116.868	9.097,80	100.061	12.548,25	-14,38%	37,93%

Fonte: DGI

Gráfico 4. Processos de Execução Fiscal – 2019, em milhões de MT



Nestes termos, a cobrança global de Janeiro a Dezembro de 2019, foi de 596,44 milhões de MT, dos quais 253,26 milhões de MT são referentes aos processos de contencioso fiscal e 343,18 milhões de MT de processos executivos.

2.3.2. Processos de Contencioso Aduaneiro

Durante o período de Janeiro à Dezembro de 2019, foram desencadeadas várias ações para descongestão da DAI, DCA, Ministério Público e Tribunais Aduaneiros, com vista ao melhoramento da celeridade processual, qualidade de instrução e minimização de perdas de mercadorias apreendidas, por degradação e ou deterioração, para além de actividades rotineiras de tramitação de processos por infracções aduaneiras, processos de contencioso técnico, resultantes de contestação de valores aduaneiros, classificação pautal e regras de origem, processos administrativos para venda, destruição ou alocação de mercadorias demoradas e abandonadas.

Ainda no mesmo período, foram tramitados 209 processos fiscais aduaneiros e arrecadados cerca de 31,26 milhões de MT, referentes a processos administrativos realizados no presente período, apreciados pelos três Tribunais Aduaneiros regionais conforme a tabela 11 abaixo.

*Relatório de Preliminar de Balanço das Actividades Desenvolvidas pela AT em 2019
e Perspectiva de Acções para 2020*

Tabela 11. Processos do Contencioso Aduaneiro – 2019

Unidade: 10⁶MT

Janeiro à Dezembro							
Acções	Qtd	Ano	Valor Aduaneiro	Direitos e Imposições Sonegados	Valor do Perdimento	Multas Cobradas	Valor Arrecadado
Relatórios Finais	209		126,08	56,31	0,23	0	
Pagtos Voluntários	0		0	0	0	0	
Sub Total	209		126,08	56,31	0,23	0	
Desp. Ind.Recebidos	277	2010/17/18/19	6445,5	52,67	18,49	22,64	
Desp. PV. Recebidos	0		0	0	0	0	
Sub Total	277	010/17/18/19	6445,5	52,67	18,49	22,64	
Val.Cobrados nos Proc.	0						0
Proc. Admin. (Leilões)	45						31,26
Pareceres/Informações	311						
Notas e Ofícios	622						
Impugnações	8						
Comunicação de Despacho	151						
Notificação de Despacho	130						
Ordens de Serviço	1						
Circulares	7						
Total de Processos			6571,58	108,98	18,72		31,26

Fonte: DGA

2.4. Auditorias da Indústria Extrativa

Para o ano de 2019 estava previsto a realização de 1 trabalho de auditoria à uma empresa detentora de títulos no sector petrolífero e 59 no sector mineiro, distribuídas por cada uma das regiões Norte, Centro e Sul do País. Neste período foram realizadas apenas auditorias ao sector mineiro, num total de 49, correspondente a 83,05% de realização. Como resultado dos trabalhos desenvolvidos, foi apurado o imposto no total de 249.526.620,63MT.

O principal factor que ditou o não cumprimento do plano prende-se com o início tardio dos trabalhos devido a ocorrência dos Ciclones Kenneth e IDAI que assolaram a região centro e norte do País, tendo, até ao final do mês de Junho sido concluídos apenas 12 trabalhos. Relativamente ao sector petrolífero, não foi desenvolvido nenhum trabalho de auditoria, uma vez que se aguardava pela retoma das acções de capacitação on job training a ser desenvolvida no âmbito da cooperação entre a AT e a Administração Fiscal Norueguesa (Norwegian Tax Administration - NTA).

Tendo em vista reforçar a capacitação dos técnicos e modernizar o sistema de auditorias e fiscalizações com ênfase na gestão de risco, em particular da indústria extractiva, no âmbito do programa de assistência técnica do Fundo Monetário Internacional (FMI) - Departamento de Assuntos Fiscais (FAD - Fiscal Affairs Department), Projecto MNRW, durante o ano de 2019 foram realizadas acções de capacitação com a componente da Modelagem Financeira (Modelo FARI) e da Análise de Risco, tendo sido desenvolvidos modelos de 4 projectos da indústria mineira e 1, ainda em curso, do sector petrolífero, prevendo-se a sua conclusão para o primeiro trimestre de 2020.

Ainda no ano de 2019, no âmbito de avaliação do estágio de implementação dos regimes, foram realizadas visitas em 23 projectos da indústria extrativa ao longo do País. Estas visitas tiveram como foco os seguintes pontos:

- Controlo do Circuito de Comercialização de Minerais (areias pesadas e carvão – em Quelimane, Nampula e Sofala) e
- Monitoria das Licenças e Concessões Mineiras e Petrolíferas – Cabo Delgado, Sofala, Tete, Inhambane e Chibuto).

*Relatório de Preliminar de Balanço das Actividades Desenvolvidas pela AT em 2019
e Perspectiva de Acções para 2020*

Como parte do seu trabalho, a AT tem prestado esclarecimentos sobre a aplicação da lei bem como sobre as implicações fiscais de transacções diversas realizadas pelos sujeitos passivos dos sectores petrolífero e mineiro.

Durante o ano de 2019 foram, ainda neste âmbito, feitos diversos enquadramentos fiscais, dos quais se destaca a alienação indirecta de activos localizados em território moçambicano da Anadarco Petroleum Corporation, Lda. à favor da Total, S.A., a qual resultou no apuramento do imposto sobre as mais-valias no total de 880,12 Milhões de dólares norte americanos e, ainda, tratados diversos pedidos de cessão onde foi apurado imposto sobre as mais-valias no valor de 150,64 Milhões de Meticais.

Do controlo da contribuição dos sujeitos passivos que operam na indústria extractiva verificou-se que no ano de 2019, o Estado moçambicano arrecadou um total de 11.568,97 milhões de MT, sendo que do sector mineiro foi arrecadado 4.574,32 Milhões de Meticais e do sector petrolífero 6.994,64 milhões de MT.

Tendo em vista a melhoria do controlo da receita da Indústria Extractiva e da produção de dados estatísticos do sector, no ano de 2019 foram desenvolvidas as propostas de modelos de declarações fiscais de impostos específicos para a indústria extractiva, aguardando-se pela sua aprovação e inserção no Sistema e-Tributação.

2.5. Gestão dos Reembolsos

2.5.1. Reembolso do IVA

Durante o período em análise, foram recebidos 814 pedidos de reembolso do IVA no valor de 16.480,36 milhões de MT, dos quais, 524 pedidos no valor de 16.074,39 milhões de MT são do regime normal e 290 pedidos correspondentes a 405,97 milhões de MT são referentes a diplomatas. No mesmo período foram pagos 800 pedidos no valor de 11.569,85 milhões de MT, dos quais 458 pedidos no valor de 5.162,16 milhões de MT são do regime normal e 342 pedidos correspondentes a 6,407,69 milhões de MT são referentes a diplomatas, conforme a tabela 12 abaixo.

Tabela 12. Pedidos de Reembolso do IVA – 2019

Unidade: 10⁶MT

	Janeiro à Dezembro										
	Recebidos						Pagos				
	2018		2019		Variação		2018		2019		Variação
	Qtd	Valor	Qtd	Valor	Qtd	Valor	Qtd	Valor	Qtd	Valor	Valor
Processos de Períodos Correntes											
Regime Normal	589	20.707,02	524	16.074,39	-11,04%	-22,37%	179	3.579,24	227	4.926,11	37,63%
Diplomatas	303	489,57	290	405,97	-4,29%	-17,08%	169	81,30	231	236,05	190,34%
Sub Total 1	892	21.196,59	814	16.480,36	-8,74%	-22,25%	348	3.660,54	458	5.162,16	41,02%
Processos de Períodos Anteriores											
Regime Normal							121	5.450,48	240	6.323,15	16,01%
Diplomatas							201	99,81	102	84,54	-15,30%
Sub Total 2							322	5.550,29	342	6.407,69	15,45%
Total	892	21.196,59	814	16.480,36	-8,74%	-22,25%	670	9.210,83	800	11.569,85	25,61%

Fonte: DGI – DRIR

i) Regime Normal

Durante o período em análise, foram tratados 768 processos no valor de 22.500,72 milhões de MT, dos quais 392 processos provêm de períodos anteriores e 376 pedidos são do período corrente. Em termos acumulados foram tratados 8.458 processos no valor de 108.662,16 milhões de MT correspondentes à 96,85% do total dos processos solicitados. Dos processos tratados, 467 pedidos no valor de 11.249,26 milhões de MT foram pagos, e os restantes foram indeferidos, suspensos ou anulados por diversas

*Relatório de Preliminar de Balanço das Atividades Desenvolvidas pela AT em 2019
e Perspectiva de Ações para 2020*

irregularidades, conforme ilustra-se na tabela 13. Aguardam pagamento 40 processos no valor de 1.145,22 milhões de MT.

Tabela 13. Processos Tratados do Regime Normal – 2019

Unidade: 10⁶MT

Descrição	Janeiro à Dezembro													
	Processos Recebidos e Tratados em 2019 (a)		% Total de Prestação de 2019		Processos de Períodos Anteriores Tratados em 2019 (b)		Total da Prestação de 2019 (a+b)		% Total da Prestação de 2019		Prestação Acumulada de 1999 a 2019		% Total da Prestação Acumulada	
	Qtd	Valor	Qtd	Valor	Qtd	Valor	Qtd	Valor	Qtd	Valor	Qtd	Valor	Qtd	Valor
Solicitados e Transitados	524	16.074,39	100,00%	100,00%	519	15.584,19	1043	31.658,58	100,00%	100,00%	8.741	118.014,46	100,00%	100,00%
Total Tratados	376	11.912,43	71,76%	74,11%	392	10.588,28	768	22.500,72	73,63%	71,07%	8.458	108.662,16	96,76%	92,08%
Pagos	227	4.926,11	43,32%	30,65%	240	6.323,15	467	11.249,26	44,77%	35,53%	6.604	65.459,31	75,55%	55,47%
Indeferidos	50	747,38	9,54%	4,65%	74	1.646,35	124	2.393,73	11,89%	7,56%	1.317	5.965,46	15,07%	5,05%
Irregularidades	0	1.082,09	0,00%	6,73%	0	0	0	1.082,09	0,00%	3,42%	0	11.455,91	0,00%	9,71%
Suspensos	73	3.542,72	13,93%	22,04%	68	2.493,56	141	6.036,28	13,52%	19,07%	318	11.830,52	3,64%	10,02%
Anulados	10	989,03	1,91%	6,15%	8	119,65	18	1.108,68	1,73%	3,50%	116	3.188,70	1,33%	2,70%
Titularizado	0	0,00	0,00%	0,00%	0	0,00	0	0,00	0,00%	0,00%	43	8.170,75	0,49%	6,92%
Autorizados por Pagar	16	625,10	3,05%	3,89%	2	5,57	18	630,67	1,73%	1,99%	40	1.145,22	0,46%	0,97%
Autorizados em Contencioso	0	0,00	0,00%	0,00%	0	0,00	0	0,00	0,00%	0,00%	28	1.639,94	0,32%	1,39%
Em Análise	148	4.161,96	28,24%	25,89%	127	4.995,91	275	9.157,87	26,37%	28,93%	275	9.157,87	3,15%	7,76%
Dívida Potencial em MT	237	8.329,78			197	7.495,04	434	15.824,82			633	22.133,61		

Dívida Potencial = Em Análise + Autorizados por Pagar + Suspensos

Fonte: DGI-DRIVA

ii) Diplomatas

Quanto aos Diplomatas, a tabela 14 mostra que, no período, foram tratados 369 processos no valor de 532,62 milhões de MT correspondentes a 89,78%, em termos de quantidade, dos quais 108 processos provêm de períodos anteriores. Dos processos tratados, 333 no valor de 320,59 milhões de MT foram pagos e os restantes foram indeferidos, suspensos ou anulados por diversas irregularidades. Aguardam pagamento 13 processos no valor de 5,69 milhões de MT.

Tabela 14. Processos Tratados do Regime de Diplomatas – 2019

Unidade: 10⁶MT

Descrição	Janeiro à Dezembro									
	Processos Recebidos e Tratados em 2019		% Prestação de 2019		Processos de Períodos Anteriores Tratados em 2019		Total da Prestação de 2019		% Total da Prestação de 2019	
	Qtd	Valor	Qtd	Valor	Qtd	Valor	Qtd	Valor	Qtd	Valor
Solicitado	290	405,97	100,00%	100,00%	121	282,68	411	688,66	100,00%	100,00%
Total Tratado	261	346,71	90,00%	85,40%	108	185,91	369	532,62	89,78%	77,34%
- Pagos	231	236,05	79,66%	58,14%	102	84,54	333	320,59	81,02%	46,55%
- Indeferidos	17	29,12	5,86%	7,17%	5	101,35	22	130,47	5,35%	18,95%
- Irregularidades	-	75,14	0,00%	0,00%	-	0,00	0	75,14	0,00%	10,91%
- Suspensos	1	0,74	0,34%	0,00%	0	0,00	1	0,74	0,24%	0,11%
- Anulados	0	0,00	0,00%	0,00%	0	0,00	0	0,00	0,00%	0,00%
Em Análise	29	59,26	10,00%	14,60%	13	96,78	42	156,04	10,22%	22,66%
Autorizados por pagar	12	5,67	4,14%	0,00%	1	0,01	13	5,69	3,16%	0,83%
Dívida Potencial em MT	42	65,67	14,48%	16,18%	14	96,79	56	162,47	13,63%	23,59%

Dívida potencial = Σ(Em Análise + Autorizados por Pagar + Suspensos)

Fonte: DGI-DRIVA

2.5.2. Reembolsos dos Impostos Sobre o Rendimento – IR (IRPS e IRPC)

Em sede de IR, foram recebidos, em 2019, 121 pedidos de reembolso de IR (IRPS e IRPC) no valor de 409,22 milhões de MT. No mesmo período foram tratados 251 pedidos no valor de 563,95 milhões de MT, dos quais 109 pedidos, no valor de 374,65 milhões de MT dizem respeito ao exercício de 2019 e 142 pedidos, no valor de 189,30 milhões de MT, respeitam a períodos anteriores a 2019. Os pedidos tratados, discriminam-se da seguinte forma: (i) 91 pedidos pagos no valor de 164,31 milhões de MT, (ii)

*Relatório de Preliminar de Balanço das Atividades Desenvolvidas pela AT em 2019
e Perspectiva de Ações para 2020*

78 indeferidos, no montante de 98,14 milhões de MT, (iii) 74 autorizados por pagar no montante de 294,21 milhões de MT e (iv) 07 pedidos anulados no montante de 2,03 milhões de MT e (vi) 01 suspenso no montante de 5,26 milhões de MT. Estavam em análise até 31 de Dezembro de 2019, 12 pedidos no valor de 34,57 milhões de MT, conforme a tabela 15 abaixo.

Tabela 15. Reembolso de IR (IRPS/IRPC) – 2019

Unidade: 10⁶MT

Descrição	Janeiro à Dezembro												Prestação acumulada			
	Referentes aos pedidos solicitados em 2019		%		Pedidos de Períodos anteriores tratados em 2019		%		Total da Prestação de 2019		%		Situação Acumulada até ao período corrente (2005 à 2019)		%	
	Qtd	Valor	Qtd	Valor	Qtd	Valor	Qtd	Valor	Qtd	Valor	Qtd	Valor	Qtd	Valor	Qtd	Valor
Solicitado	121	409,22	100,00%	100,00%	0	0,00	0,00%	0,00%	121	409,22	100,00%	100,00%	113.750	5.911,94	100,00%	100,00%
Tratados	109	374,65	90,08%	91,55%	142	189,30	100,00%	100,00%	251	563,95	207,44%	137,81%	111.192	3.765,31	97,75%	63,69%
Pagos	44	86,72	36,36%	21,19%	47	77,59	0,00%	0,00%	91	164,31	75,21%	40,15%	97.583	2.587,10	85,79%	43,76%
Indeferidos	22	10,08	18,18%	2,46%	56	88,06	0,00%	0,00%	78	98,14	64,46%	23,98%	7.217	296,41	6,34%	5,01%
Anulados	2	0,64	1,65%	0,16%	5	1,39	0,00%	0,00%	7	2,03	5,79%	0,50%	6.062	211,93	5,33%	3,58%
Autorizados p/ pagar	40	271,94	33,06%	66,45%	34	22,27	100,00%	100,00%	74	294,21	61,16%	71,90%	298	462,24	0,26%	7,82%
Suspenso	1	5,26	0,83%	1,29%	0	-	0,00%	0,00%	1	5,26	0,83%	1,29%	855	217,18	0,75%	3,67%
Em Análise	12	34,57	9,92%	8,45%	0	-	#DIV/0!	#DIV/0!	12	34,57	9,92%	8,45%	12	34,57	0,01%	0,58%
Dívida potencial	53	311,77	43,80%	76,19%	34	22,27	100,00%	100,00%	87	334,04	71,90%	81,63%	1.165	713,99	1,02%	12,08%

Dívida potencial = Σ(Em Análise + Autorizados por Pagar + Suspenso)

Fonte: DGI-DRIR

i) Reembolsos de IRPS

Em sede do IRPS, foram recebidos no período em análise, 66 pedidos de reembolso no valor de 6,83 milhões de MT. No mesmo período foram tratados 149 pedidos no montante 10,32 milhões de MT, dos quais 58 pedidos, no valor de 5,79 milhões de MT dizem respeito ao exercício de 2019 e 91 pedidos no valor de 4,53 milhões de MT., respeitam a períodos anteriores á 2019.

Os pedidos tratados referidos no parágrafo anterior, discriminam-se da seguinte forma: (i) 58 pedidos pagos no montante de 3,25 milhões de MT., (ii) 40 indeferidos/irregularidades no montante de 3,28 milhões de MT., (iii) 47 autorizados por pagar no montante de 3,76 milhões de MT e (iv) 04 anulados no montante de 0,03 milhões de MT. Até 31 de Dezembro de 2019, estavam em análise 08 pedidos de reembolso do IRPS, no montante de 1,04 milhões de MT, conforme a tabela 16.

Tabela 16. Reembolso do IRPS – 2019

Unidade: 10⁶MT

Descrição	Janeiro à Dezembro												Prestação acumulada			
	Referentes aos pedidos solicitados em 2019		%		Pedidos de Períodos anteriores tratados em 2019		%		Total da Prestação de 2019		%		Situação Acumulada até ao período corrente (2005 à 2019)		%	
	Qtd	Valor	Qtd	Valor	Qtd	Valor	Qtd	Valor	Qtd	Valor	Qtd	Valor	Qtd	Valor	Qtd	Valor
Solicitado	66	6,83	100,00%	100,00%	0	-	0,00%	0,00%	66	6,83	100,00%	100,00%	113.078	1.449,31	100,00%	100,00%
Tratados	58	5,79	87,88%	84,77%	91	4,53	100,00%	100,00%	149	10,32	225,76%	151,10%	110.688	1.284,96	97,89%	88,66%
Pagos	24	2,20	36,36%	32,21%	34	1,04	0,00%	0,00%	58	3,25	87,88%	47,58%	97.274	1.072,87	86,02%	74,03%
Indeferidos	11	2,42	16,67%	35,43%	29	0,86	0,00%	0,00%	40	3,28	60,61%	48,02%	7.130	77,44	6,31%	5,34%
Anulados	1	0,01	1,52%	0,15%	3	0,02	0,00%	0,00%	4	0,03	6,06%	0,44%	6.014	127,03	5,32%	8,76%
Autorizados p/ pagar	22	1,15	33,33%	16,84%	25	2,61	100,00%	100,00%	47	3,76	71,21%	55,05%	270	7,61	0,24%	0,53%
Suspenso	0	-	0,00%	0,00%	0	-	0,00%	0,00%	0	0,00	0,00%	0,00%	823	9,54	0,73%	0,66%
Em Análise	8	1,04	12,12%	15,23%	0	-	#DIV/0!	#DIV/0!	8	1,04	12,12%	15,23%	8	1,04	0,01%	0,07%
Dívida Potencial	30	2,19	45,45%	32,06%	25	2,61	100,00%	100,00%	55	4,80	83,33%	70,28%	1.101	18,19	0,97%	1,26%

Dívida Potencial = Σ(Em Análise + Autorizados por Pagar + Suspenso)

Fonte: DGI- DRIR

ii) Reembolsos de IRPC

No tocante ao IRPC, foram recebidos 55 pedidos de reembolsos no montante de 402,39 milhões de MT. No mesmo período foram tratados 102 pedidos no valor de 494,03 milhões de MT, dos quais 51 pedidos no montante de 368,86 milhões de MT respeitantes ao período corrente e 51 pedidos no montante de 184,77 milhões de MT respeitantes a períodos anteriores à 2019.

Os referidos pedidos discriminam-se da seguinte forma: (i) 33 pedidos pagos no montante de 161,06 milhões de MT, (ii) 38 indeferidos no montante de 94,85 milhões de MT, (iii) 27 autorizados por pagar no montante de 290,45 milhões de MT, (v) 03 anulados no montante de 2,00 milhões de MT e 01 suspenso no montante de 5,26 milhões de MT, conforme ilustra a tabela 17 abaixo.

Tabela 17. Reembolso de IRPC – 2019

Unidade: 10⁶MT

	Janeiro à Dezembro															
	Referentes aos pedidos solicitados em 2019		%		Pedidos de Períodos anteriores tratados em 2019		%		Total da Prestação de 2019		%		Situação acumulada até ao período corrente (2005 à 2019)		%	
	Qtd	Valor	Qtd	Valor	Qtd	Valor	Qtd	Valor	Qtd	Valor	Qtd	Valor	Qtd	Valor	Qtd	Valor
Solicitado	55	402,39	100,00%	100,00%	0	-	0,00%	0,00%	55	402,39	100,00%	100,00%	672	4.462,63	100,00%	100,00%
Tratados	51	368,86	92,73%	91,67%	51	184,77	0,00%	0,00%	102	553,63	185,45%	137,59%	504	2.480,35	75,00%	55,58
Pagos	20	84,52	36,36%	21,00%	13	76,54	0,00%	0,00%	33	161,06	60,00%	40,03%	309	1.514,23	45,98	33,93
Indeferidos	11	7,65	20,00%	1,90%	27	87,20	0,00%	0,00%	38	94,85	69,09%	23,57%	87	218,96	12,95	4,91
Anulados	1	0,64	1,82%	0,16%	2	1,37	0,00%	0,00%	3	2,00	5,45%	0,50%	48	84,90	7,14	1,90
Autorizados p/ pagar	18	270,78	32,73%	67,29%	9	19,66	0,00%	0,00%	27	290,45	49,09%	72,18%	28	454,62	4,17	10,19
Suspensos	1	5,26	1,82%	1,31%	0	-	0,00%	0,00%	1	5,26	1,82%	1,31%	32	207,64	4,76	4,65
Em Análise	4	33,53	7,27%	8,33%	0	-	0,00%	0,00%	4	33,53	7,27%	8,33%	4	33,53	0,60	0,75
Dívida Potencial	23	309,57	41,82%	76,93%	9	19,66	0,00%	0,00%	32	329,24	58,18%	81,82%	64	695,79	9,52	15,59

Fonte: DGI-DRIR

2.6. Funcionamento e Disponibilidade dos Sistemas Informáticos

2.6.1. Sistema Interino de Cobrança de Receitas (SICR)

No geral o SICR esteve disponível em todos sites informatizados, com excepção das DAF's do 1º e 2º Bairro da Beira, UGG Beira, DAF de Quelimane, de Lichinga e de Tete, como consequência do impacto causado pelo ciclone IDAI. Outras incidências relativas a utilização rotineira do sistema foram sendo ultrapassadas tendo em conta a especificidade da situação.

2.6.2. Sistema NUIT

Relativamente ao NUIT, destaca-se:

- Execução em coordenação com a Unidade de Coordenação do Cadastro e ISPC (UCCISPC), Projecto e-Tributação e CEDSIF, 336 anulações de NUIT's, bem como assistência técnica ao processo de sincronização de NUIT's para o processo do SIMIGRA do Ministério do Trabalho.
- Criação de novas funcionalidades no sistema Web, no que concerne a gestão de relatórios tais como NUIT's cessados, totais de NUIT's atribuídos, NUIT's atribuídos no e-Tributação bem como volume de vendas para consulta num parâmetro de 2 meses.

2.6.3. Manutenção do Centro de Dados

O Centro de Dados da AT esteve operacional, estando a sua manutenção garantida, o que permitiu maior disponibilidade de serviços e sistemas da AT. Porém, regista-se apenas 01 (um) sobreaquecimento verificado na segunda quinzena de Janeiro, que, com a intervenção dos técnicos da AT e parceiros, foi possível minimizar-se o impacto negativo.

2.6.4. Outros Sistemas

i) Comunicações e Circuitos de Dados

- Foi migrado o circuito que terminava nos 33 andares, ligando a AT e o CEDSIF, para o terminar no Centro de Dados (edifício sede). Neste momento está em agenda a migração dos remanescentes circuitos que terminam no prédio 33 andares, sendo que estes ligam a AT e alguns Bancos Comerciais;
- O plano de upgrade dos circuitos foi realizado em 85% dos locais solicitados estando em curso nos restantes 3 dos 18 onde o provedor (Tmcel), encontra-se a preparar as condições.
- Concluída a migração do link do Moza banco dos 33 andares para o edifício sede. Foi estabelecida a comunicação entre o Moza Banco e o CEDSIF para testes do pagamento via Banco do e-Tributação.

2.6.5. Manutenção e Aquisição de Equipamento Informático

- Durante este período foram realizadas intervenções a nível da rede local nos edifícios sede e da DGA para a implementação do VoIP e nas Unidades Orgânicas de Gaza para remoção do sistema TIMS e instalação do PHC e VoIP;
- Decorre o processo de substituição de switchs não configuráveis pelos adequados a nível de todas as redes locais, no edifício sede e unidades remotas.
- Foi entregue o equipamento para montagem nos Postos de cobrança de Boane, em substituição do danificado, Posto de Ponta Douro, em substituição do equipamento que foi temporariamente alocado no mês anterior.

2.6.6. Soluções de Segurança das Redes da AT

- Foi lançado concurso público para contratação de uma nova empresa para o fornecimento do novo antivírus corporativo, cuja abertura das propostas foi no dia 13 de Junho;
- Teve início no dia 23 de Agosto a instalação e configuração da nova solução de antivírus;
- Formação On-the-job dos técnicos da DTIC.

2.6.7. Gestão da Página Web da AT

- Inserção de câmbio - Actividade feita diariamente;
- Inserção de Legislação, Comunicados de Imprensa, notícias, avisos, Minuta de requerimentos para estágios e a respectiva relação de cursos;
- Inserção de banners;
- Inserção de folhas da AT- Edições – 48, 51, 52, 53 e 54.

2.7. Revisão e Actualização da Legislação

Durante o período de Janeiro à Dezembro de 2019, realizaram-se várias actividades, onde foram elaborados diversos pareceres e várias propostas legislativas, que tiveram como impacto a harmonização de procedimentos, uniformização de metodologias de trabalho e dotar os utentes de um conjunto de conhecimentos relativos às novas leis fiscais e matérias relacionadas, exigidas para o exercício das suas actividades no dia a dia, tendo sido aprovada a legislação abaixo discriminada:

- i) *Regime Excepcional de Regularização de Dívidas Tributárias*, pela Lei n.º 1/2019 de 30 de Maio; que concede o perdão de quaisquer multas, juros, custas de processo executivo e demais acréscimos legais decorrentes de impostos nacionais e autárquicos ou de incumprimento de obrigações acessórias, cuja dívida tenha sido constituída até 31 de Dezembro de 2018
- ii) Decreto n.º 27/2019 de 11 de Abril - Aprova as facilidades aduaneiras e fiscais, no âmbito das acções de reconstrução e recuperação das áreas afectadas pelo Ciclone Idai, e que estabelece as facilidades aduaneiras para os operadores económicos que beneficiam de autorização de saídas antecipadas na importação de material de construção e produtos alimentares até 31 de Dezembro de 2019.
 - Relativamente às facilidades fiscais em sede dos impostos sobre o Rendimento, prevê-se o diferimento do pagamento anual sobre IRPC ao exercício económico de 2018 e dispensa dos pagamentos por conta do exercício económico de 2019.
- iii) *Regulamento do Regime Aduaneiro de Cabotagem Marítima*, pelo Diploma Ministerial n.º 31/2019, de 3 de Abril; que estabelece as normas e procedimentos específicos sobre o transporte de bens, mercadorias e valores em Regime Aduaneiro de Cabotagem Marítima.
- iv) Regulamento do Desembaraço Aduaneiro de Mercadorias - Diploma Ministerial n.º 51/2019, de 24 de Maio, que estabelece as normas que regem o desembaraço aduaneiro de bens, mercadorias, valores e meios de transporte e o controlo de pessoas.
- v) Modelos de Declarações no Imposto sobre o Valor Acrescentado- Despacho de 15 de Abril que estabelece os Modelos de:
 - Declarações no Imposto sobre o Valor Acrescentado;
 - Declaração Periódica Inicial de Substituição, Modelo A;
 - Declaração Periódica Modelo B, correspondente à Guia de Pagamento, em Regime de Tributação Simplificada;
 - Declaração Modelo C, de operações isoladas e facturação Indevida; e
 - Declaração Periódica Modelo D, de Compras e vendas.

Foi ainda, no período, harmonizada a legislação abaixo, para posterior aprovação:

- Proposta do Diploma Ministerial que Prorroga o Incentivo do Gasóleo e Aprova as Instruções Específicas sobre o Uso do Incentivo da Taxa Incidente sobre o Gasóleo – submetido ao Gabinete do Ministro de Economia e Finanças para os devidos efeitos.
- Proposta de Diploma Ministerial que aprova o Regime Especial de Importação de Açúcar Refinado para o uso Industrial;

- Proposta de Diploma Ministerial que aprova as Instruções Específicas sobre o Uso de Gasóleo – aguarda pela breve publicação no BR, assinado pelo Ministro da Economia e Finanças, a 27 de Junho de 2019;
- Proposta de Estatuto Orgânico da AT, que foi analisada na Sessão Preparatória do Conselho de Ministros. Recomendada harmonização adicional com o Conselho Nacional de Defesa e Segurança, por um lado e com o Ministério de Recursos Minerais, por outro. Apreciada em Sessão do Comando Operativo Conjunto das Forças de Defesa e Segurança, tendo sido constituída uma equipa técnica para harmonização da mesma. Subsistem, quando a este documento, aspectos de diferenças que comprometem as atribuições da AT e competências dos seus órgãos, não tendo sido sanadas à presente data.
- Proposta de Diploma Ministerial de distribuição de 1% - Enviada ao Gabinete do Ministro da Economia e Finanças para os devidos efeitos.
- Proposta de Decreto que aprova o Regulamento do Exercício da Actividade de Despacho Aduaneiro de Mercadorias -. Em fase de harmonização, com as Unidades Orgânicas da AT.
- Proposta de Diploma Ministerial que aprova os Procedimentos de Credenciação dos Fabricantes e Fornecedoras de Dispositivos Fiscais e Software de Facturação - Em fase de harmonização, com as Unidades Orgânicas da AT.

2.8. Gestão Documental na AT

No período em análise foram realizadas diversas actividades com destaque para:

2.8.1. Área de Arquivos

Havendo necessidade de adequar às normas do Arquivo do Estado à Estratégia para Gestão Documental e Arquivo aprovada pela Resolução 46/06 de 26 de Dezembro, o governo através do Decreto 36/2007, de 27 de Agosto introduziu os procedimentos para a Gestão Documental e Arquivo na Função Pública, revisto e revogado pelo Decreto 84/2018 de 26 de Dezembro

Na senda do cumprimento destes instrumentos foi desenhado um plano de monitoria e assistência técnica a nível nacional para o presente ano tendo sido executada as seguintes actividades:

- (i) Monitorias do nível de implementação do SNAE e seus instrumentos de operacionalização;
- (ii) Divulgação da Lei do Direito a Informação;
- (iii) Capacitação dos funcionários em Matérias Classificadas e divulgação do Manual de Procedimentos na Tramitação de Matérias Classificadas;
- (iv) Divulgação do Dec. nº 84/2018, de 26 de Dezembro (SNAE);
- (v) Visitas aos arquivos correntes das unidades orgânicas (codificação de documentos e pastas de arquivo e identificação de documentos que carecem de avaliação para a devida destinação); e
- (vi) Tratamento das matérias classificadas versos lei do direito a informação.

Estas acções foram desenvolvidas tendo como foco: (i) Harmonizar as diversas fases da gestão documental de acordo com as especificidades dos órgãos geradores de documentos; (ii) organizar e articular as actividades de gestão documental e arquivo com vista a tornar eficiente e célere o

processo de recuperação de informação em tempo útil; e (iii) assegurar a eliminação adequada de documentos que não dispõem de valor primário (administrativo, fiscal, legal ou para a pesquisa financeira).

Do trabalho efectuado constatou-se o seguinte:

- A persistência da dificuldade de distinguir a diferença entre actividades meio e actividades-fim. Por outro lado os produtores de documentos entendem ainda que não cabe a eles classificar os documentos;
- No que toca ao cumprimento das regras na produção de documento segundo o Manual de Redacção de Correspondência Oficial da AT, verifica-se incumprimento em quase todas unidades orgânicas, onde cada um produz documento segundo seu gosto (margens, tipo de letra, logótipos) ao gosto do produtor da informação. Este processo torna os documentos da AT desprovidos de identidade.
- Pastas de arquivos sem lombadas, sem codificação, arquivos correntes superlotados e desorganizados, tornando quase impossível localizar em tempo útil.

Recomendações:

- Incluir no estudo de legislação matérias sobre gestão documental com maior destaque para SNAE (Dec.84/2018 de 26 de Dezembro) e seus instrumentos de operacionalização bem como o Plano de Classificação e Tabela de Temporalidade de Documentos para Actividades-Fins;
- Observar as instruções do Manual de Redacção de Correspondência da AT na elaboração de documentos;
- Codificar as pastas de arquivo e arquivar os documentos por assunto e, não pela natureza dos documentos;
- Garantir que toda a correspondência seja codificada e classificada no âmbito da confidencialidade, se for o caso;
- Manter os seus arquivos organizados independentemente das condições logísticas.

2.8.2. Área de Bibliotecas

A Autoridade Tributária de Moçambique conta com 11 Bibliotecas distribuídas em todas as províncias do país com um acervo bibliográfico de 16.390 livros e 288 CD's com legislação e no ano em causa a área recebeu por doação 199 livros diversos.

Para o período em análise importa referir que foi feita monitoria a 5 bibliotecas sendo 1 na Sede; 2 na região Sul e duas na região centro. Tendo se constatado em todas a (i) inoperância dos Sistemas electrónicos de gestão do acervo bibliográfico; (ii) a desactualização do acervo não respondendo a procura institucional por temas de uso corrente e contemporâneas biblioteca.

Tabela 18 Obras Existentes por Biblioteca – 2019

Janeiro à Dezembro de 2019												
Descrição	Bibliotecas											TOTAL
	Central	IFPFT	Gaza	Inhambane	Beira	Manica	Tete	Quelimane	Nampula	Niassa	Cabo Delgado	
Livros Existentes	3.540	1.967	605	1.192	2.003	790	1.605	1.162	2.213	295	652	16.024
CD com BR de 1975 a 2012	35	35	0	35	35	35	35	35	35	0	0	280
Total Geral de Obras												16.304

Fonte: DGSC

II. PERSPECTIVAS DE ACÇÕES PARA 2020

i) No âmbito da Cobrança de Receitas

- Desencadear na rubrica de IRPS as seguintes acções: i) cobrança de valores dos anos anteriores; e ii) Controlo de faltosos e fiscalização dos contratos de arrendamento; e
- Desencadear na rubrica do IVA as seguintes acções: i) o controlo dos faltosos e dos créditos sistemáticos; ii) o aumento do número de trabalhos de auditoria e fiscalização tributária, incluindo a fiscalização de mercadorias em circulação e iii) Controlo à facturação.
- Divulgar os Classificadores da Receita em todas unidades de Cobrança da AT, Ministérios e instituições subordinadas ou tuteladas através de acções de formação.
- Efectuar operações de recuperação de receitas, com base na verificação de declarações com Certificado de Origem.

ii) No âmbito da Expansão do Sistema Tributário

- Expandir e consolidar o SGMG a nível nacional;
- Registrar 293.921 NUITs, dos quais 6.634 em sede de ISPC, com vista a cobrir o défice registado no período;
- Intensificar as acções conjuntas com o Gabinete de Comunicação e Imagem, nas campanhas de sensibilização, mobilização e divulgação do imposto a nível dos distritos e municípios;
- Reforçar e revitalizar as equipas de ISPC junto das Unidades de Cobrança; e
- Intensificar o trabalho conjunto com as DAF's e Postos de Cobrança, no capítulo de controlo dos faltosos, no cumprimento das obrigações fiscais, na sensibilização, mobilização e divulgação do imposto.
- Abrir e operacionalizar três (03) Postos de Cobrança.

iii) No âmbito Da Promoção Da Ética E Integridade Institucionais

- Realizar inspecções técnicas e monitorias;
- Concluir a auditoria às contas da AT (18);
- Monitorar os PD's instaurados a nível nacional;
- Realizar acções de sensibilização em matéria de “Ética e Integridade” e “Combate à Corrupção”
- Realizar inspecções administrativas;
- Realizar monitorias às recomendações das inspecções administrativas de 2019; e
- Realizar visitas de fiscalização nos órgãos centrais e regionais.

III. ANEXOS

Anexo I. Matriz do Grau de Implementação do PAOA 2019

PLANO DE ACTIVIDADES E ORÇAMENTO ANUAL DA AUTORIDADE TRIBUTÁRIA DE MOÇAMBIQUE PARA 2019						
Ord	Actividades	Indicadores	Meta 2019	Descrição da Meta	Ponto de Situação	Sector
PERSPECTIVA DE RESULTADOS						
OBJECTIVO ESTRATÉGICO 1: Maximizar a arrecadação de forma sustentável						
1.	Act. 1. Arrecadar receitas para os cofres do Estado	Total de receita arrecadada	244.227,18 milhões de MT	244.227,18 milhões de MT	Foram cobrados 288.606,47 milhões de MT, correspondente a uma realização bruta de 118,17%. Retirado o valor do IVA solicitado, obtém-se uma cobrança líquida de 276.430,94 milhões de MT, uma realização correspondente de 113,19%.	AT
2.				170.535,60 milhões de MT em impostos internos	Foi cobrado o montante de 218.230,23 milhões de MT, o que corresponde a uma realização de 127,97% face a meta do período.	DGI
				73.691,58 milhões de MT dos impostos sobre o comércio externo	Foram cobrados 70,376.24 milhões MT, o que corresponde a 95,50% de realização.	DGA
OBJECTIVO ESTRATÉGICO 2: Fortalecer a imagem institucional						
3.	Act. 2. Realizar e publicar eventos e acções institucionais	Nº de eventos realizados e divulgados na mídia	Todos eventos de interesse público e institucional	<p>(i) Celebração do Dia Mundial das Alfândegas na Região Norte com réplicas nas Regiões Centro e Sul;</p> <p>(ii) Celebração do Dia Nacional do Contribuinte com réplicas nas Regiões Centro e Sul</p> <p>(iii) Em função dos eventos</p>	<p>(i) As comemorações do dia Mundial das Alfândegas realizaram-se a 25 de Janeiro em Pemba com réplicas em Namaacha e restantes subunidades;</p> <p>(ii) Não foi celebrado o dia Nacional do Contribuinte.</p> <p>(iii) Divulgados todos os eventos de interesse público na imprensa escrita, televisiva e radiofónica</p>	DGA/ DGI/ GPECI /GCIIm

PLANO DE ACTIVIDADES E ORÇAMENTO ANUAL DA AUTORIDADE TRIBUTÁRIA DE MOÇAMBIQUE PARA 2019						
Ord	Actividades	Indicadores	Meta 2019	Descrição da Meta	Ponto de Situação	Sector
4.		Nº de feiras nacionais e internacionais realizadas	12	Participação em 12 eventos de relevância nacional e internacional de acordo com os convites recebidos	<p>A AT participou em 80 feiras sendo 10 de relevância nacional e internacional e 70 feiras de saúde e de cidadania, onde a AT para além de falar da importância do Imposto, fez o cadastro fiscal. Do total das feiras destacam-se:</p> <ul style="list-style-type: none"> i. 55ª edição da FACIM - de 25/08 à 1/09; ii. 13 à 14/03 -EXPO CASP 2019, no Centro de Conferências Joaquim Chissano; iii. 22 à 30 de Abril, em coordenação com o GCIm Exposição de venda de livros sob solicitação da Alcance Editores no Edifício Sede da AT. iv. 26 de Abril no Hotel VIP, cidade de Maputo - Feira Exposição da Conferência Nacional sobre a Segurança e Saúde no Trabalho, organizada pelo Ministério do Trabalho, Emprego e Segurança Social. v. 13 de Junho - feira alusiva à visita presidencial à Cidade de Maputo organizada pela Delegação de Trabalho da Cidade de Maputo vi. 30/11 a 1/12, Feira alusiva ao XV Festival do Tofo, que teve lugar na Praia da Barra, organizado pelo Governo da Província de Inhambane tendo como principal coordenador a Direcção Provincial da Cultura e Turismo 	GPECI / GCIm

PLANO DE ACTIVIDADES E ORÇAMENTO ANUAL DA AUTORIDADE TRIBUTÁRIA DE MOÇAMBIQUE PARA 2019						
Ord	Actividades	Indicadores	Meta 2019	Descrição da Meta	Ponto de Situação	Sector
5.	Act. 3. Produzir materiais de comunicação e marketing	Nº de publicações e materiais de marketing produzidos, por tipo	Em função das necessidades	Em função das necessidades	Emitidos e publicados 19 Comunicados de imprensa, 20 notas de imprensa, 1 suplemento da AT, efectuadas 94 coberturas internas e externas de eventos institucionais, criação de 286 <i>layouts</i> para diversas actividades da AT, produção de 12 edições da Folha da AT, feitos 121 recortes de notícias relacionadas à AT, sendo 7 neutras e 7 notícias desabonatórias.	GCIIm
6.	Act. 4. Avaliar e destinar os documentos nos arquivos Regionais	Quantidade de metros lineares de documentos fora do tempo de guarda avaliados e destinados	180 m lineares	<ul style="list-style-type: none"> Submissão de pedido de destinação ao MAEFP e planificação de viagens Avaliação e destinação na Região Sul, Região Centro e Norte 	<p>Submetidos os respectivos Relatórios para conhecimento da Exma. Senhora PAT aguardando-se pela submissão dos pedidos de autorização para destruição pelo MAEFP, nos termos do Decreto 84/2018, de 26/12. Aguarda-se pela adjudicação e assinatura do contrato pelas Partes.</p> <p>Foram Avaliados 649,96 metros lineares de documentos por incinerar e/ou para transferência para Arquivos Intermediários Permanente, de Documentos da AT pela CADAT no mês de Setembro, nos arquivos intermediário da Manhica e da DAII, nos arquivos correntes de R.Garcia, Namaacha, Goba e Ponta d'Ouro, estando neste momento a espera adjudicação de contrato para incineração de documentos OBS: esta realização foi possível graças as condições logísticas disponibilizadas.</p>	DGSC

PLANO DE ACTIVIDADES E ORÇAMENTO ANUAL DA AUTORIDADE TRIBUTÁRIA DE MOÇAMBIQUE PARA 2019						
Ord	Actividades	Indicadores	Meta 2019	Descrição da Meta	Ponto de Situação	Sector
OBJECTIVO ESTRATÉGICO 3: Assegurar a transparência e a justiça tributária						
7.	Act. 5. Implementar o Modelo de Gestão de Risco em todos os subsistemas da AT	Modelo de Gestão de Risco em funcionamento na AT	9	<ul style="list-style-type: none"> Realizar visita à Ponta D'Ouro, às Delegações Provinciais de Gaza, Inhambane, Sofala, Manica, Tete, Zambézia Nampula e Niassa para apoiar na identificação dos Riscos Institucionais. Monitoria dos Riscos previamente identificados nas Unidades Orgânicas da Ponta D'Ouro, Gaza e Inhambane. 	<p>Das 9 visitas programadas, foram realizadas 5 nas seguintes Unidades Orgânicas: Ponta d'Ouro, Delegações Provinciais de Sofala, Manica, Nampula, Niassa e Cabo-delgado.</p> <p>Devido aos constrangimentos de ordem financeira, estão em falta as Delegações de Gaza, Inhambane, Tete e Zambézia.</p> <p>Como forma de suprir as faltas acima descritas, foram reprogramadas 26 visitas a nível da Província e Cidade de Maputo, sendo que até ao final do período em referência, foram realizadas as 26 visitas conforme o programado.</p> <p>Em termos percentuais, a região sul, teve uma cobertura de 80% do total das unidades orgânicas existentes e as regiões centro e norte 53% para cada.</p>	GCI
PERSPECTIVA DE PROCESSOS INTERNOS						
OBJECTIVO ESTRATÉGICO 4: Assistir ao Contribuinte e Promover a Educação Fiscal						
8.	Act. 6. Realizar acções de popularização do imposto (actividades culturais, desportivas, palestras, roadshows, feiras de cidadania, etc.)	Nº de acções de popularização de imposto realizadas	80	4 roadshows, 8 torneios desportivos, 20 feiras de cidadania, 48 palestras realizadas por província	<p>Realizadas 157 acções de educação fiscal, sendo: 61 palestras, 15 roadshows, 70 feiras de saúde, 11 torneios desportivos e de cidadania e demais acções de popularização do Imposto e cadastro fiscal e formações de disseminadores, a nível nacional.</p> <p>Destaca-se ainda a realização e participação em duas caravanas de educação fiscal</p>	GCIIm

PLANO DE ACTIVIDADES E ORÇAMENTO ANUAL DA AUTORIDADE TRIBUTÁRIA DE MOÇAMBIQUE PARA 2019						
Ord	Actividades	Indicadores	Meta 2019	Descrição da Meta	Ponto de Situação	Sector
9.	Act. 7. Formar formadores de disseminadores de matérias fiscais e aduaneiras	Nº de formadores de disseminadores formados por província	25	<ul style="list-style-type: none"> Preparação da formação: Desenho dos módulos, turmas e participantes 25 (2 formadores de disseminadores formados por província e 3 de nível central) 	Não foram formados formadores de disseminadores entretanto, foram formados 9.057 disseminadores, a nível nacional, correspondente a 109,78% de realização da meta de 8.250 disseminadores, dos quais 90 da DRN, 4.756 da DRC e 4.211 da DRS numa realização de 4,00%, 158,53% e 140,37%, respectivamente, da meta anual, por região.	
10.	Act. 8. Realizar seminários e divulgações sobre matéria fiscal e aduaneira com réplicas ao nível das Delegações Provinciais da AT	Nº de seminários e de divulgação sobre legislação e matéria fiscal e aduaneira realizados	7	<ul style="list-style-type: none"> a) 2 Desafios da implementação do Acordo de Facilitação do Comércio (valor aduaneiro e a tendência de evasão fiscal de cálculo e impactos na carteira fiscal (Cidade de Maputo). b) 2 Técnicas de identificação/ redução de fraude no processo de importação (Cidade de Maputo) c) Planeamento Fiscal abusivo - Alterações a convenção do Modelo de OCDE – preços de transferências (Cidade de Maputo) d) Tributação de património detido por não residentes e estabelecimento estável (Cidade de Maputo) e) Preços de transferência e seus impactos na carteira fiscal 	<p>Formados 48 funcionários da DNPA, DVA, TIAR, TIMAR, KM4 e Mnet em matéria de e-valuater e Procedimentos específicos.</p> <p>Entrada em vigor do e-valuater com implementação nas Fronteiras de Ressano Garcia, TIMAR e TIAR numa fase Piloto (Ordem de Serviço 20/AT/DGA/411/2019).</p> <p>Realizadas formações em matéria de e-valuater e Procedimentos específicos, pelos funcionários da DNPA, DVA e JUE, em Pemba, Nacala, Quelimane, Beira, Tete e Manica.</p> <p>Realizadas formações em matéria de e-valuater e Procedimentos específicos, pelos funcionários da DNPA, DVA e JUE, em Pemba, Nacala, Quelimane, Beira, Tete e Manica.</p>	DGA/ DGI/ GPECI

PLANO DE ACTIVIDADES E ORÇAMENTO ANUAL DA AUTORIDADE TRIBUTÁRIA DE MOÇAMBIQUE PARA 2019						
Ord	Actividades	Indicadores	Meta 2019	Descrição da Meta	Ponto de Situação	Sector
11.		Nº de divulgação das acções em curso no âmbito do Sistema e-Tributação	70	70 (03 órgãos centrais + 21 região norte + 26 região centro + 24 região sul)	Não foi executado por falta de orçamento pese embora o projecto ter orçamentado em 2018. No início do ano esta actividade foi transferida de modo a ser executada a partir da GCIm, contudo foi apenas transferida a actividade e não o montante orçado para a mesma.	DGI
12.		Nº de acções de divulgação para a sensibilização do Projecto do SGMF realizadas	4	Seminários + programas radiofónico/TV + campanhas de divulgação	Actividade não realizada por não ter iniciado o piloto do projecto.	DGI
13.		Nº de acções de divulgação de acordos internacionais realizadas	3	<ul style="list-style-type: none"> • Compilação de todos os acordos internacionais; • Divulgação aos membros do Conselho Directivo; • Realização de Seminário; • Workshop sobre a avaliação do impacto. 	Actividade não realizada, por exiguidade de fundos.	GPECI
OBJECTIVO ESTRATÉGICO 5: Incrementar a Segurança e a Celeridade no Fluxo de Pessoas Bens e Mercadorias						
14.	Projecto 1. Implementar a Fronteira de Paragem Única (continuidade das obras em curso do PFPU-Ressano Garcia/Lebombo)	Empreitada de reabilitação e fiscalização dos complexos residenciais concluídos	1	<ul style="list-style-type: none"> • Processo de contratação; • Adjudicação e início das obras; • Conclusão das obras 	Foi lançado o concurso durante o mês de Setembro e o período terminou na fase de avaliação das propostas.	DGA
15.		Empreitada de construção do parque de estacionamento de viaturas	1	<ul style="list-style-type: none"> • Processo de contratação; • Adjudicação e início das obras; • Conclusão das obras 	Actividade não realizada.	

PLANO DE ACTIVIDADES E ORÇAMENTO ANUAL DA AUTORIDADE TRIBUTÁRIA DE MOÇAMBIQUE PARA 2019						
Ord	Actividades	Indicadores	Meta 2019	Descrição da Meta	Ponto de Situação	Sector
16.	Projecto 2. Elevar o posto fiscal da Ponta d'Ouro à categoria de Delegação Aduaneira (Fronteira de Paragem Única)	Projecto Executivo entregue	100%	Conclusão da elaboração do Projecto Executivo	Projecto Executivo entregue pelo Consultor Técnica Engenheiros e Consultores, Lda ao cliente Autoridade Tributária de Moçambique.	DGA
17.	Act. 9. Gerir as declarações pendentes e cumprimento do tempo de desembaraço aduaneiro	Índice de declarações pendentes regularizadas	70%	<ol style="list-style-type: none"> 10% de redução de declarações pendentes. Capacitação em matéria de gestão dos processos na JUE aos chefes dos Terminais/Fronteiras. Desenho de procedimentos de regularização de declarações pendentes na JUE. Criação da figura de administrador de declarações pendentes a nível dos Terminais/Fronteiras. Bloqueio de acesso ao sistema JUE dos Despachantes com mais de 10 declarações pendentes 70% de redução de declarações pendente 	<ol style="list-style-type: none"> Do total de 2.091.470 declarações pendentes referente a todos os Regimes Aduaneiros, foram regularizadas 1.911.027 declarações, o que representa 91.37%; Formados no Retiro das Alfândegas, realizado em 21.08 no IFPFT de Moamba, sob o lema "Uma Alfândega Para o Controlo e Facilitação do Comércio", 91 funcionários em matéria de Gestão de Processos Pendentes na JUE de 2012 à 2019; Elaborada Ordem de Serviço desde o mês de Julho e condicionada a sua divulgação ao processo em consolidação de vários aspectos técnicos de execução nomeadamente de articulação inter-regional com os sectores de intervenção, criação de equipas de gestão de pendentes nos terminais, harmonização dos modelos de relatórios com a Equipa de Estatística da JUE e GCI, produção de relatórios semanais e mensais de progresso; A gestão de declarações pendentes, foi encarregue a equipa de Gestão de Manifestos nos Terminais, sob a responsabilidade do Chefe do Terminal; Criado o bloqueio de acesso ao sistema JUE dos Despachantes com mais de 10 declarações pendentes. Durante o período, foram bloqueados 201 Despachantes, em resultado de 1989 declarações pendentes e pago o valor de 6.487.500,00MT de multas. 	DGA

PLANO DE ACTIVIDADES E ORÇAMENTO ANUAL DA AUTORIDADE TRIBUTÁRIA DE MOÇAMBIQUE PARA 2019						
Ord	Actividades	Indicadores	Meta 2019	Descrição da Meta	Ponto de Situação	Sector
18.	Act. 10. Realizar a Inspecção não Intrusiva (INI) com base no risco das mercadorias que entram e saem em território aduaneiro	Índice de mercadorias com risco submetidas ao scanner	100%	<p>a) Monitoria da celeridade do tempo de desembaraço através da análise e verificação dos tempos médios de duração de cada operação de inspecção não intrusiva;</p> <p>b) Garantir em todos <i>sites</i> a observância de critérios de risco estabelecidos para a selecção de mercadorias para as linhas verde, amarela e vermelha, simplificando os procedimentos e tempo de desembaraço de mercadorias</p> <p>c) Verificar a realização da manutenção preventiva dos equipamentos de inspecção não intrusiva de modo a evitar avarias constantes e entrada no território aduaneiro de mercadorias de risco sem a INI</p> <p>d) Avaliação nos sites de INI dos sucessos e constrangimentos para propor possíveis Soluções</p>	<p>TIMAR Maputo – Dos 20.437 scanners efectuados, 1.112 tiveram resultado “satisfatório” e 16.680 foram seleccionados ao “exame” e destes, 150 foram corrigidos e examinados com a equipa da DAAI e 66 pelo sector de scanner.</p> <p>TIMAR Beira – Dos 15.426 scanners efectuados, 10.802 tiveram resultados satisfatório e ao longo do período, foram examinados 3.264 declarações, das quais 240 foram examinados com a equipa da DAAI, 163 com a consultoria da Intertek, 1.048 pela equipa de verificação, 61 solicitados pela Normaço e os restantes pela equipa do sector.</p> <p>TIMAR Nacala - Dos 18.698 scanners efectuados, 3.641 tiveram resultado “satisfatório”, 8.150 foram seleccionados ao “exame” e, destes, 3331 foram solicitados pela Equipa do Scanner em virtude de as imagens suscitarem algumas dúvidas e 2.278 foram solicitados pela Verificação/Inteligência/ITS, devido ao perfil de risco.</p> <p>Nestes termos, conclui-se que todas as unidades orgânicas as declarações com índice de risco foram sujeitas ao exame de inspecção não intrusiva, correspondendo a uma realização de 100%.</p> <p>Note-se que maior parte das mercadorias sujeitas a verificação efectiva tiveram como base de risco a subfacturação. No que tange a realização da manutenção preventiva dos equipamentos de inspecção não intrusiva, importa referir que a mesma é realizada periodicamente e pontualmente, tendo-se constatado uma redução significativa de ocorrências de avarias, contudo, na Região Centro, no último trimestre, o site esteve parcialmente operacional decorrente do ciclone IDAI que devastou a província de Sofala, prevalecendo algumas paragens nos equipamentos causadas pela oscilação de energia eléctrica.</p>	DGA

PLANO DE ACTIVIDADES E ORÇAMENTO ANUAL DA AUTORIDADE TRIBUTÁRIA DE MOÇAMBIQUE PARA 2019						
Ord	Actividades	Indicadores	Meta 2019	Descrição da Meta	Ponto de Situação	Sector
19.	Act. 11. Monitorar a implementação dos projectos de instalação de equipamentos de scanner	Nº de projectos de instalação de equipamentos de scanner monitorados	3 instalados e 10 monitorados	<p>a) Verificação da planta e início do projecto de construção dos <i>Sites</i> Rodoviário de Cuchamano – Tete, Ferroviário de Dondo – Sofala e Rodoviário de Machipanda – Manica</p> <p>b) Visitas de monitoria aos <i>sites</i> de inspecção não intrusiva na fronteira de Ressano Garcia, Timar Maputo, nos TIARs de Maputo, Inhambane, Vilanculos, Sofala e Tete.</p> <p>c) Verificação do funcionamento dos equipamentos de Scanner nos Sites de Nampula e Nacala</p>	<p>De acordo com o plano em alusão estava prevista a instalação de 3 sites de INI nas províncias de Manica, Tete e Sofala. Importa referir que o processo de instalação dos sites obedece a determinadas fases.</p> <p>Durante o ano em curso concluiu-se a fase do processo administrativo que se circunscreveu na obtenção de concessão do espaço (DUAT) e a devida submissão a concessionária para efeitos de execução do projecto de construção. Foi nestes termos que foram obtidos e submetidos os DUATs:</p> <ul style="list-style-type: none"> • Do site Rodoviário de Cuchamano – Tete; e • Do site Ferroviário de Dondo - Sofala; <p>Relativamente ao site rodoviário de Machipanda, o mesmo aguarda a reparação do recinto do terminal onde será instalado o site. Importa referir que os equipamentos para os sites supra já foram adquiridos pela concessionária, estando o início das obras de construção previstas para o I trimestre de 2020.</p> <p>No que tange as visitas de monitoria, das 9 visitas programadas apenas foram realizadas 5 visitas ao nível dos sites da região sul, nomeadamente os sites das províncias de Maputo e Inhambane. Os restantes sites das demais províncias não foi possível realizar as mesmas decorrente de problemas logísticos (passagens aéreas e ajudas de custo)</p>	DGA

PLANO DE ACTIVIDADES E ORÇAMENTO ANUAL DA AUTORIDADE TRIBUTÁRIA DE MOÇAMBIQUE PARA 2019						
Ord	Actividades	Indicadores	Meta 2019	Descrição da Meta	Ponto de Situação	Sector
OBJECTIVO ESTRATÉGICO 6: Melhorar a Eficiência na Gestão da Cobrança						
20.	Projecto 3. Implementar IRPC, IRPS e Impostos de Tributação da Indústria Extractiva no Sistema de cobrança e-tributação e expandir a cobertura às unidades de cobrança, incluindo o IVA e ISPC, o pagamento de impostos via canais bancários, operacionalização do portal do contribuinte e solução de inteligência empresarial - BI	Portal do Contribuinte operacional e integrado com o ETPM	100%	<ul style="list-style-type: none"> • 15% (Realização de Diagnóstico da Situação Actual + Plano de Projecto + Calendário) • 25% (Re-construção de Serviços de Integração + Testes de Aceitação e Integração) • 50% (Go-Live + Formações + Acções de Divulgação + Link na Página Web da AT) • 10% (Operacionalização do Portal do Contribuinte) 	Até ao final de 2019, estavam em curso acções com vista a operacionalização do Portal do Contribuinte, sendo que as actividades de retoma do Consórcio Novabase/OpenSoft iniciaram a 19 de Agosto do corrente ano, tendo sido formalizada a resposta da AT sobre a retomada do projecto. Foi preparado em coordenação com a DLI, UCPM e o Projecto um pedido de pronunciamento a UFSA e PGR para efeitos de reactivação e aguarda-se a resposta no âmbito da reactivação do Portal.	DGI
21.		Nº de unidades de cobrança abrangidas pela implementação das melhorias ao Sistema e-Tributação	52	<p>5 UGC: Nampula, Tete Pemba, Beira e Matola</p> <p>23 DAF: Nampula, Nacala, Lichinga, Cuamba, Quelimane, Mocuba, Gurúè, Tete, Pemba, Xai-Xai, Chokwe, Chibuto, 1º e 2º Bairro da Beira, Chimoio, Matola, Manhiça, 1º, 2º e 3º Bairros Maputo, Inhambane, Vilankulo e Quissico</p> <p>24 P.C: Monapo, Macia, Bilene, Manjacaze, Inchope, Nhamapassa, Cruz, Macossa, Espungabeira, Rotanda, Penhalonga, Mpenngo, Chipuji, Machaze, Machava, Namaacha, Patrice Lumumba, Marracuene, Magude, Xipamanine, Jardim, Maxixe, Massinga e Inhassoro</p>	Foram implementadas as melhorias ao sistema do e-Tributação em 39 das unidades programadas, o que corresponde a uma realização de 75%.	

PLANO DE ACTIVIDADES E ORÇAMENTO ANUAL DA AUTORIDADE TRIBUTÁRIA DE MOÇAMBIQUE PARA 2019						
Ord	Actividades	Indicadores	Meta 2019	Descrição da Meta	Ponto de Situação	Sector
22.		Nº de novas unidades de cobrança a serem abrangidas pelo Sistema e-Tributação	36	31 Postos de Cobrança: Ponta D'Ouro, Inhaca, Ressano Garcia, Boane, Caia, Dondo, Maromeu, Manica, Nhamatanda, Catandica, Gondola, Milange, Chimuara, Murrumbala, Nicoadala, Pebane, de Moiane, Alto Mulocué, Mopeia, Zobwe, Zumbo, Mutarara, Chitima, Changara, Moatize, Ulongue, Chiure, PC Macomia, Metangula, Mandimba, e Marrupa, 5 DAF: Mocímboa da Praia, Montepuez, Angoche, Ilha de Moçambique e Angónia	Foram abrangidas pelo sistema e-Tributação 9 unidades que são: PC da Ponta d'Ouro, PC de Inhaca, PC de Ressano Garcia, PC de Boane, P.C. Dondo, P.C. Maromeu, PC de Manica, P.C. Nhamatanda e PC Ilha de Moçambique. As restantes Unidades aguardam a existência de condições de comunicação. Decorre em coordenação com a DTIC, o processo de restabelecimento das comunicações da Movitel, através de lançamento das linhas onde se encontram danificados ao nível de todo o país.	
23.		Nº de abrangidas Sistema de Pagamento Banco UGC pelo de via	5	5 UGC: Matola, Beira, Tete Pemba e Nampula	A UGC Maputo continua sendo a única, que beneficia do Sistema de Pagamento via Banco, portanto nenhuma outra unidade foi abrangida. Este processo de expansão do PVB pelas UGC's, não avançou devido ao facto de se ter priorizado a abertura de 13 contas para o processo de PVB do e-Tributação, enquanto para se poder avançar ao nível das UGCs seriam necessários 52 contas. Daí que só foi concedida autorização para a abertura de 13 contas do e-Tributação, em conformidade com o parecer do Controlo Interno, das quais foram abertas 9 contas nos bancos BCI, Millennium BIM, FNB, ABC, Mozabanco, Standard Bank, Ecobank, ABSA, e Societé Generale.	

PLANO DE ACTIVIDADES E ORÇAMENTO ANUAL DA AUTORIDADE TRIBUTÁRIA DE MOÇAMBIQUE PARA 2019						
Ord	Actividades	Indicadores	Meta 2019	Descrição da Meta	Ponto de Situação	Sector
24.		Nº de DAF com contribuintes a pagar via banco	82	<p>28 DAF: Nampula, Nacala, Lichinga, Cuamba, Quelimane, Mocuba, Gurúè, Tete, Pemba, Xai-Xai, Chokwe, Chibuto, 1º Bairro da Beira, 2º Bairro – Manga, Chimoio, Angónia, Moc. Praia, Montepuez, Matola, Manhiça, 1º Bairro de Maputo, 2º Bairro de Maputo, 3º Bairro Maputo, Inhambane, Vilankulos, Quissico, Angoche, Ilha de Moçambique,</p> <p>54 P.C.: Monapo, Ponta d'Ouro, Inhaca, Ressano Garcia, Boane, Caia, Dondo, Maromeu, Manica, Nhamatanda, Catandica, Gondola, Macia, Bilene, Manjacaze, Inchope, Nhamapassa, Cruz, Macossa, Espungabeira, Rotanda, Penhalonga, Magude, Mpenngo, Chipuji, Machaze, Milange, Chimuara, Murrumbala, Nicoadala, Pebane, Moiane, Alto Mulocué, Mopeia, Zobwe, Zumbo, Mutarara, Chitima, Changara, Moatize, Ulongue, Chiure, Macomia, Machava, Namaacha, Patrice Lumumba, Marracuene, Xipamanine, Jardim, Maxixe, Massinga, Inhassouro, Metangula, Mandimba e Marrupa</p>	Actividade iniciada, estando os seguintes locais a pagar via POS: UGC Matola, DAF da Matola e os seus 5 postos (Machava, Ressano Garcia, Namaacha, Boane e Ponta Douro).	

PLANO DE ACTIVIDADES E ORÇAMENTO ANUAL DA AUTORIDADE TRIBUTÁRIA DE MOÇAMBIQUE PARA 2019						
Ord	Actividades	Indicadores	Meta 2019	Descrição da Meta	Ponto de Situação	Sector
25.		Índice da realização do plano de implementação da solução BI	75%	<ul style="list-style-type: none"> • 5% (contrato de implementação) • 30% (especificação do data mining: exploração, construção de modelo, definição de padrão e validação e verificação) • 75% (instalação e configuração da Data Warehouse e BI) • 100% (integração e formação dos utilizadores-chaves e equipa técnica) 	Até ao final do ano esteve em curso, junto à DLI, o processo de lançamento do respectivo concurso.	
26.		Índice da realização do plano de implementação da solução da Central de Atendimento – CA (Sms/Chat)	100%	<ul style="list-style-type: none"> • 5% (revisão contratual) • 35% (desenho de Solução para a Implementação dos 2 canais de comunicação + realização de testes) • 80% (go-Live e utilização de 2 canais de comunicação + Formações + Acções de Divulgação + Link na Página Web da AT) • 100% (integração e formação dos utilizadores-chaves e equipa técnica) 	O concurso para a reactivação e manutenção da Central de Atendimento já foi lançado, constituído o júri e realizada no dia 10 do mês de Outubro a abertura das propostas e no 20 do mês de Novembro procedeu-se a avaliação da proposta, tendo sido produzido o relatório final após ter se procedido com a fase de saneamento.	

PLANO DE ACTIVIDADES E ORÇAMENTO ANUAL DA AUTORIDADE TRIBUTÁRIA DE MOÇAMBIQUE PARA 2019						
Ord	Actividades	Indicadores	Meta 2019	Descrição da Meta	Ponto de Situação	Sector
OBJECTIVO ESTRATÉGICO 7: Intensificar as Auditorias, Fiscalizações e o Combate ao Ilícito com Ênfase na Gestão de Risco						
27.		Índice de disponibilidade dos serviços de dados entre a AT e a operadora: (total de horas de disponibilidade -total de horas de indisponibilidade) /total de horas de disponibilidade*100%	99,5%	99,5%	Foi elevada a disponibilidade ao máximo das linhas de comunicação de dados através de aumento das larguras e banda da rede Movitel e foram implementadas as redundâncias das linhas. Dado que se trata de matéria que requer estrita intervenção tecnológica no centro de dados, a actividade foi realizada pela DTIC	DGI/ DGSC
28.	Projecto 4. Operacionalizar o SGMF e integrá-lo com os respectivos dispositivos dos contribuintes	SGMF instalado e aceite	100%	<ul style="list-style-type: none"> • Arranque do Piloto • Fim do Piloto • Operacionalização do SGMF 	O SGMF foi instalado e operacionalizado a nível do centro de dados, ficando em falta a conclusão dos processos de integração dos sistemas de facturação (softwares e máquinas) dos agentes económicos, que é a dificuldade actual. A concretização da integração é que ditará o arranque do piloto. Até ao final do ano decorriam trabalhos envolvendo o Consórcio Lis/Inspur e os desenvolvedores de máquinas fiscais para finalização e estabilização desta integração. Foi ajustado o cronograma para o arranque dos testes operacionais envolvendo alguns contribuintes para início de Dezembro. Quanto aos testes devido a varias limitações tais como falta de dispositivos e software para aferir as funcionalidades do SGMF, constituíram uma limitante para uma aceitação definitiva tendo se concluído pela aceitação provisória até a realização do piloto.	DGI
29.		Nº de máquinas fiscais adquiridas	2.000	<ul style="list-style-type: none"> • Processo de contratação • Adjudicação • Aquisição das Máquinas Fiscais 	O concurso público para aquisição das máquinas foi lançado tendo a abertura ocorrido no dia 13/09/2019 e foi declarado deserto por falta de concorrentes, pelo que se aguarda novas orientações. O único concorrente apresentou proposta sem garantia provisória, tendo o solicitado a entidade competente o cancelamento do concurso e recomendado encontrar-se uma modalidade que fosse mais célere para concretizar-se a aquisição.	

PLANO DE ACTIVIDADES E ORÇAMENTO ANUAL DA AUTORIDADE TRIBUTÁRIA DE MOÇAMBIQUE PARA 2019						
Ord	Actividades	Indicadores	Meta 2019	Descrição da Meta	Ponto de Situação	Sector
30.		Nº de dispositivos de Hardware (DISCOS) e licenças de Software	4	<ul style="list-style-type: none"> • Processo de contratação • Adjudicação • Aquisição dos dispositivos 	O processo de aquisição de Discos e licenças foi transitado para a DTIC, dado que é o sector que faz a gestão do centro de dados onde estes dispositivos serão aplicados.	
31.	Projecto 5. Operacionalizar a Fiscalização da marcação de combustíveis	Nº de fiscalizações realizadas e apresentação dos respectivos relatórios de desempenho	624	624 fiscalizações realizadas, sendo 154 por trimestre	<p>Foram realizadas, a nível nacional, 983 fiscalizações no âmbito do programa de marcação de combustíveis, das quais 422 fiscalizações realizaram-se na região sul, 325 na região centro e 236 na região norte.</p> <p>Essas fiscalizações resultaram num total de 71 apreensões a nível nacional, que consubstanciaram na apreensão de 345.601 Litros de Gasóleo, 338.319 Litros de Gasolina e 149.642 Litros de Petróleo de Iluminação (Querosene).</p>	DGA
32.	Projecto 6. Criar uma unidade canina	Índice de actividades realizadas	100%	<ul style="list-style-type: none"> • Selecção de formadores e domadores; Construção de instalações e compra de mobília; Selecção de formandos -Formadores e domadores; • Compra de canis, bancos, contentores e equipamento informático; Compra de canis e viaturas • Treinamento dos formandos e assistência veterinária • Fase piloto junto a fronteira de Ressano Garcia e preparação para operacionalização da Unidade; Assistência veterinária 	Não foram executadas estas tarefas, tendo sido elaborada uma manifestação de interesse em coordenação com a UCPM e à luz do nº1 dos art. 252 e 260 do Regulamento, aprovado pelo Decreto nº5/2016, de 8 de Março. Após a publicação, 4 empresas apresentaram às suas propostas que foram abertas no dia 12 de Setembro do corrente ano. Das propostas apresentadas, nenhuma satisfaz os critérios estabelecidos. Foi elaborado, o respectivo relatório com proposta de nova publicação e submetida a P-AT para despacho. Paralelamente foi submetida à P-AT a informação proposta para a deslocação de uma Equipa Conjunta da DAI e DLI para Portugal e África de Sul, de modo a colher experiências. Contudo, o pedido foi condicionado a realização pela Equipa de um trabalho inicial com a PRM.	DGA

PLANO DE ACTIVIDADES E ORÇAMENTO ANUAL DA AUTORIDADE TRIBUTÁRIA DE MOÇAMBIQUE PARA 2019						
Ord	Actividades	Indicadores	Meta 2019	Descrição da Meta	Ponto de Situação	Sector
33.	Projecto 7. Realizar auditorias e fiscalizações em todas as regiões do país	Nº de auditorias e análise de processos de contas realizadas	4.920	4.920 (700 auditorias pós-desembarço realizadas + 1.520 auditorias e fiscalizações tributárias realizadas + 2.700 processos de contabilidade verificados) Balanço das visitas	<p>Durante o ano foram realizadas 4.628 auditorias correspondente a uma realização de 94,06%.</p> <p>Foram no período realizadas 410 auditorias pós desembarço que corresponde a 58,57% de realização, e apurados 1.308 mil milhões de MT e cobrados 229,06 milhões de MT, montante que corresponde a um crescimento de 40,38% quando comparado com igual período de 2018 que foi de 163,17 milhões de MT.</p> <p>No que toca as auditorias dos impostos internos, foram realizadas 1.513 auditorias, que resultaram no apuramento de um montante de 33,33 mil milhões de MT e recuperado o montante de 748,33 milhões de MT que corresponde a um crescimento de 107,96%, quando comparado com igual período de 2018 que foi de 359,84 milhões de MT.</p> <p>No que respeita à Verificação de Processos de Contabilidade, foram analisados 2.705 Processos que resultaram no apuramento de um montante de 521,64 milhões de MT, sendo 414,58 milhões de MT em IRPC, 95,92 milhões de MT em IVA e 11,13 em IRPC Tributação Autónoma.</p>	DAII

PLANO DE ACTIVIDADES E ORÇAMENTO ANUAL DA AUTORIDADE TRIBUTÁRIA DE MOÇAMBIQUE PARA 2019						
Ord	Actividades	Indicadores	Meta 2019	Descrição da Meta	Ponto de Situação	Sector
34.		Nº de operações de combate a evasão e fraude aduaneira, incluindo as operações conjuntas com parceiros nacionais e internacionais realizadas	20	20 (8 Região Sul + 6 Região Centro + 6 Região Norte)	<p>Realizadas 10 operações correspondente a 50% de realização, com destaque para:</p> <p>-Op. “Circulando na Legalidade” (em curso a nível nacional) que visa a regularização de viaturas circulando em situação ilegal.</p> <p>-Operação Abelha: Visava o combate ao contrabando de açúcar, realizada de 30.01 à 18.02, que resultou na apreensão de 161 embalagens (1X24X1KG) de açúcar e 633 caixas de frangos e seus derivados, introduzidos no país de forma fraudulenta.</p> <p>- Operação Búzi e Namuli, visavam a fiscalização da marcação de combustíveis em postos de abastecimento com vista a recuperação de receita perdida em virtude da introdução fraudulenta de combustível no mercado nacional, bem como desencorajar a prática e estimular os operadores a observarem os procedimentos legalmente estabelecidos para a importação de combustível. Para a primeira foram feitas 19 apreensões de combustível avaliado em 3.637.502,21MT, correspondente à 796.908,18MT de direitos e demais imposições aduaneiras e, a segunda resultou em 4 apreensões onde foram recuperados 347.724,50MT de direitos e demais imposições aduaneiras;</p> <p>-Op. Lúrio – Fiscalização de mercadorias no sector de examinação no Timar Nacala. Resultou em 5 apreensões de mercadorias diversas, avaliadas em 4,853,540.24 MT, correspondentes à 1,671,107.87MT de direitos e demais imposições aduaneiras.</p> <p>-Op. Monapo – Fiscalização de viaturas com matrículas falsas ou subfacturadas. Resultou na apreensão de 14 viaturas avaliadas em 11.353.351,55MT, correspondentes 4.811.689,42MT</p>	

PLANO DE ACTIVIDADES E ORÇAMENTO ANUAL DA AUTORIDADE TRIBUTÁRIA DE MOÇAMBIQUE PARA 2019						
Ord	Actividades	Indicadores	Meta 2019	Descrição da Meta	Ponto de Situação	Sector
					de direitos e demais imposições aduaneiras; -Op. Inharrime – Fiscalização de viaturas na Beira, importadas fraudulentamente, no entanto, foram apreendidas 26 viaturas, avaliadas em 15.512.607,05MT, correspondentes à 9.657.218,20MT de direitos e demais imposições aduaneiras. -Op. Lugela (Nacala) e Messalo (distritos de Sofala) – Fiscalização sobre marcação de combustível. A primeira resultou em duas apreensões avaliadas em 350.122,22MT, correspondente à 90.244,00MT de direitos e demais imposições aduaneiras e a segunda que continuava em curso até ao final do ano, resultou em 5 apreensões.	
35.		N.º de empresas com regimes especiais de importação fiscalizadas	60	60 (10 indústria transformadora + 20 do regime de armazém aduaneiro + 30 zonas económicas especiais e outros projectos de investimentos)	Actividade não realizada, em virtude de ainda aguardar-se a aprovação do termo de iniciativa do projecto para o financiamento.	DGA
36.		N.º de acções de monitoria realizadas aos processos de desembaraço aduaneiro com Certificado de Origem no âmbito dos Acordos Preferenciais	18	18 (3 Maputo Cidade + 3 Maputo Província + 1 Gaza + 1 Inhambane, 1 Sofala + 1 Manica 1+ 1 Tete + 1 Zambézia + 1 Nampula Cidade + 1 Nacala + 1 Mocímboa + 1 Pemba + 1 Mandimba 1+ Lichinga) Visitas para realizar acções de monitoria aos processos de desembaraço aduaneiro com Certificado de Origem no âmbito dos acordos preferenciais	A proposta para a realização da actividade foi submetida à Comissão Executiva do Fundo Comum e aguardava-se, até ao final do período, pela devida aprovação.	DGA

PLANO DE ACTIVIDADES E ORÇAMENTO ANUAL DA AUTORIDADE TRIBUTÁRIA DE MOÇAMBIQUE PARA 2019						
Ord	Actividades	Indicadores	Meta 2019	Descrição da Meta	Ponto de Situação	Sector
37.		Nº de empresas visitadas no âmbito do controlo e monitoria das empresas do sector da indústria extractiva	60	60 (59 sector mineiro + 1 sector petrolífero)	<p>Foram concluídos apenas 49 trabalhos no sector mineiro, correspondente a 83,05% de realizações devido a ocorrência dos Ciclones Kenneth e IDAI que assolaram a região centro e Norte do País, tendo, os trabalhos iniciado tarde.</p> <p>Não se realizou a auditoria para o sector petrolífero, dado que se aguardava pela retoma das acções de capacitação on job training no âmbito da cooperação entre a AT e a Administração Fiscal Norueguesa (Norwegian Tax Administration - NTA).</p> <p>Como resultado dos trabalhos de auditoria em 2019, foi apurado o imposto no total de 249.526.620,63MT.</p>	UTIE
38.		Nº de sessões de avaliação do grau de implementação dos Regimes Específicos de Tributação e Benefícios Fiscais aplicáveis à Indústria Extractiva realizadas	13	13	<p>Em relação a avaliação do grau de implementação dos regimes específicos dos sectores mineiro e petrolífero, foram efectuadas 23 visitas, o que corresponde a um nível de realização de 176,92%</p> <p>Adicionalmente, com vista a obter uma base de dados dos principais fornecedores dos sectores da Indústria Extractiva, foi feita a recolha de dados relativos aos fornecedores de bens e serviços dos sujeitos passivos que desenvolvem actividade mineira e petrolífera com vista a fazer cruzamento entre os dados facturados pelos fornecedores nacionais e as vendas declaradas.</p> <p>Para o efeito, foram notificadas cinco (5) empresas todas inscritas na UGC de Maputo, das quais três (3) já enviaram os dados relativos aos fornecedores nacionais e estrangeiros, nomeadamente: SPT – 90 fornecedores, VALE – 37 fornecedores, e KENMARE por calcular devido o formato da informação enviada.</p>	UTIE

PLANO DE ACTIVIDADES E ORÇAMENTO ANUAL DA AUTORIDADE TRIBUTÁRIA DE MOÇAMBIQUE PARA 2019						
Ord	Actividades	Indicadores	Meta 2019	Descrição da Meta	Ponto de Situação	Sector
39.	Act. 12. Realizar as Operações Páscoa 2019 e Final do Ano 2019/2020	Operações Páscoa e Final do Ano 2019/2020 realizadas	2	<ul style="list-style-type: none"> Preparação da Operação Páscoa 2019 e Balanço da Operação Final do Ano 2018/2019 Realização da Operação Páscoa 2019 Balanço da Operação Páscoa 2019 e Preparação da Operação Final do Ano 2019/2020 Realização da Operação Final do Ano 2019/2020 	<p>Finalizadas as operações Fim de ano 2018/2019 e Páscoa 2019, com sucesso e respectivos relatórios enviados à DGA.</p> <p>Realizada a parada do lançamento da Operação, no dia 12/12/2019, no Posto Fiscal da Ponta D'ouro sob a orientação de S.Excia Comandante Geral da PRM e com participação de 350 membros das Forças de Defesa e Segurança e convidados.</p>	DGA
40.	Act. 13. Implementar a selagem de RTDs (bebidas prontas a consumir)	Selagem de cervejas e RTDs implementadas	100%	<ul style="list-style-type: none"> Selo digital pronto e início do fornecimento aos Operadores Início de selagem Início das operações de fiscalização Operações de fiscalizações de todo o processo de selagem e avaliação dos níveis de Contrabando reduzidos acima de 25% 	<p>Selo digital pronto.</p> <ul style="list-style-type: none"> Aprovado o RICE Proposta de revisão do RESEL em curso. 	DGA

PLANO DE ACTIVIDADES E ORÇAMENTO ANUAL DA AUTORIDADE TRIBUTÁRIA DE MOÇAMBIQUE PARA 2019						
Ord	Actividades	Indicadores	Meta 2019	Descrição da Meta	Ponto de Situação	Sector
OBJECTIVO ESTRATÉGICO 8: Alargar a Base Tributária						
41.	Act. 14. Cadastrar novos e potenciais contribuintes, incluindo do ISPC	Nº de novos e potenciais contribuintes cadastrados	500.000	500.000 novos registos, dos quais 5.000 do Regime Geral de Tributação e 15.000 do ISPC	Foram registados 302.046 NUITs, o que corresponde a 60,41 % de realização face à meta. Em relação ao Regime Geral de Tributação foram registados 2.635 NUITs de um programa de 5.000 NUITs, o que corresponde a 52,70%. Para o ISPC foram registados 10.855 contribuintes, de um programa de 15.000 NUITs o que corresponde a 72,37%. Influenciaram este desempenho diversos constrangimentos de natureza tecnológica, exiguidade de recursos humanos, deficiência recursos materiais e financeiros	DGI
OBJECTIVO ESTRATÉGICO 9: Fortalecer a Ética e a Integridade Institucional						
42.	Projecto 8. Inspeções técnicas e administrativas, bem como acções de monitoria e fiscalizações das recomendações deixadas	Nº de acções de inspeções técnicas, administrativas e de monitoria realizadas	110	110 (15 Órgãos centrais + 30 região norte + 24 região centro + 41 região sul)	Foram realizadas 102 acções, o que corresponde a 94 % de realização relativamente a meta anual, sendo 18 órgãos centrais + 30 região norte + 24 região centro + 30 região sul Foram ainda realizadas 21 monitorias das recomendações deixadas no âmbito das inspeções administrativas: As monitorias realizadas com vista a verificar o cumprimento das recomendações deixadas nas acções do GCI e pela IGF, indica que de um total de 522 recomendações, foram cumpridas cerca de 311, correspondendo ao cumprimento de 59 %, num horizonte de 48 monitorias.	GCI

PLANO DE ACTIVIDADES E ORÇAMENTO ANUAL DA AUTORIDADE TRIBUTÁRIA DE MOÇAMBIQUE PARA 2019						
Ord	Actividades	Indicadores	Meta 2019	Descrição da Meta	Ponto de Situação	Sector
43.	Act. 15. Realizar acções de promoção da ética, integridade e anti-corrupção	Nº de acções de sensibilização realizadas e de processos de inquéritos instruídos ou de sindicâncias sobre todas as denúncias e participações	96	96 (04 Órgãos centrais + 27 região norte + 36 região centro + 29 região sul)	Foram realizadas 102, o que corresponde a 106,25% de realização, sendo 05 órgãos centrais, 39 na região sul, 31 na região centro e 27 na região norte, e distribuídas da seguinte forma: 64 acções de sensibilização aos funcionários para adesão voluntária aos princípios ético deontológico, onde foram abrangidos 805 funcionários. 06 Acções de divulgação da Estratégia Anti-Corrupção: GCI, DGI, GPECI, DGA, DGSC e Delegação Provincial da AT de Maputo. 31 processos de inquéritos registados, tendo sido concluídos 14, dos quais foi proposto: 05 arquivamentos e 09 para abertura de processos disciplinares. 01 Sindicância instruída	GCI
44.	Act. 16. Realizar auditorias à execução financeira do Fundo Comum de 2018	Relatório de auditoria concluído e apresentado	1	<ul style="list-style-type: none"> • Processo de contratação • Relatório apresentado a Comissão de Parceria do Fundo Comum 	Foi lançado um concurso para auditorias à execução financeira do Fundo Comum de 2018 na primeira semana de Abril, que culminou com a identificação da empresa MAZARD como vencedor do concurso, cujo assinatura do contrato de adjudicação decorreu no dia 02 de Julho. A firma MAZARS produziu e concluiu o competente relatório que mereceu apreciação a nível da DGSC tendo igualmente produzido e verificado os detalhes do contraditório junto a empresa, cuja entrega da versão final ocorreu durante o mês de Novembro.	GPECI

PLANO DE ACTIVIDADES E ORÇAMENTO ANUAL DA AUTORIDADE TRIBUTÁRIA DE MOÇAMBIQUE PARA 2019						
Ord	Actividades	Indicadores	Meta 2019	Descrição da Meta	Ponto de Situação	Sector
OBJECTIVO ESTRATÉGICO 10: Reforçar a Comunicação e as Relações Institucionais						
45.	Act. 17. Mobilizar parceiros de cooperação para financiamento de Actividades de Reforma Tributária e Assistência Técnica	Nº de parceiros mobilizados	Pelo menos 1	<ul style="list-style-type: none"> • Harmonização das actividades prioritárias, no âmbito Assistência Técnica e Realização da Reunião da Comissão de Parceria • Viagem para o exterior para a mobilização de parceiros de cooperação • Realização de reuniões de avaliação parcial das actividades no âmbito do financiamento de actividades da Reforma Tributária e Assistência Técnica • Reunião da Comissão de Parceria do Fundo Comum 	<p>Mobilizados USD 8 milhões junto do Banco Mundial para o financiamento de actividades relacionadas com i) alargamento da base tributária, ii) optimização de serviços electrónicos para declaração e pagamentos online, e iii) melhoramento do processamento de auditorias fiscais, aguardando a assinatura do acordo para viabilização do projecto.</p> <p>Actualização e assinatura dos Termos da Adenda a Emenda do Acordo entre Governo da Confederação Suíça e o Governo de Moçambique (assinado em Maio de 2017), em Abril de 2019 visando estender a validade do Acordo Bilateral para a contribuição ao Fundo Comum para 2020, no qual prevê-se o desembolso de um milhão de francos suíços, em duas tranches.</p> <p>Realização da Reunião da Comissão de Parceria do Fundo Comum da AT, no dia 05.09.2019, onde foram apresentados os projectos estratégicos da instituição</p>	GPECI
46.	Act. 18. Assegurar a implementação do Acordo de Facilitação do Comércio, EPAs e outros	Nº de disposições implementadas	2	<ul style="list-style-type: none"> • Realização do 2º Workshop Regional sobre Avaliação de Mercadorias no âmbito do Programa de Mestrado da OMA • Disposição do Art.º 7 do Acordo de Facilitação do Comércio • Disposição das Regras de Decisão Prévia (Dip. Min. sobre Reg de Decisão Prévia) • Operacionalização do Comité de Facilitação do Comércio 	Remessa do questionário da SADC referente aos dados estatísticos no âmbito das transacções comerciais	

PLANO DE ACTIVIDADES E ORÇAMENTO ANUAL DA AUTORIDADE TRIBUTÁRIA DE MOÇAMBIQUE PARA 2019						
Ord	Actividades	Indicadores	Meta 2019	Descrição da Meta	Ponto de Situação	Sector
47.	Act. 19. Preparar e realizar as segundas Jornadas Científicas	Acervo documental elaborado e Jornadas Científicas de 2019 realizadas.	100%	<ul style="list-style-type: none"> • Lançamento das J. Científicas/2019 • Nomeação do Júri • Recepção dos trabalhos • Realização das Segundas Jornadas Científicas 	Foi realizada no dia 29 de Novembro a 2ª edição das jornadas científicas sobre o lema “Benefícios fiscais e impacto sobre o Desenvolvimento”, no Edifício Sede da AT.	
OBJECTIVO ESTRATÉGICO 11: Aprimorar o Modelo de Gestão da Estratégia						
48.	Act. 20 Realizar reuniões, seminários e retiros da Autoridade Tributária	Nº de eventos realizados	7	<ul style="list-style-type: none"> • Realização de Visitas de trabalho para a harmonização das propostas e preparação da RNP • Realização da RNP das Actividades para 2020 e conclusão do PAOA 2020 • Realização do Retiro do GCI; • Visitas de Trabalho de alinhamento dos Planos Operacionais e monitoria das actividades • Realização de retiros das Direcções Gerais para operacionalização das decisões da RNP 	<ul style="list-style-type: none"> • Realizada no dia 22.08 a V RNP de actividades para 2020, sob o lema “O Funcionário e o Contribuinte, Agentes Activos na Modernização dos Processos Tributários” no Auditório do ISFET, Distrito de Moamba, Província de Maputo • Realizados os retiros da DGA e DGSC, não tendo sido realizados os retiros da DGI, GCI e GPECI, previstos para o ano, adiados devido a questões de natureza administrativa e logística. 	DGA/ DGI/ DGSC/ GCI/ GPECI

PLANO DE ACTIVIDADES E ORÇAMENTO ANUAL DA AUTORIDADE TRIBUTÁRIA DE MOÇAMBIQUE PARA 2019						
Ord	Actividades	Indicadores	Meta 2019	Descrição da Meta	Ponto de Situação	Sector
OBJECTIVO ESTRATÉGICO 12: Simplificar e Padronizar os Procedimentos						
49.	Projecto 9. Reestruturação do Cadastro de Contribuintes	Grau de execução do projecto (milestones alcançados / cronograma de execução do projecto)	50%	<ul style="list-style-type: none"> • 25% - Aprovação do Plano de gestão do Projecto, Visão cadastro NUIT e Estratégia de prioridades plano e execução do projecto de reestruturação do cadastro. • 25% - Classificações - situações cadastrais, classificações - situações fiscais, qualificação das informações cadastrais dos maiores contribuintes DAF, integração da base NUIT com a base BI, documentos origem NUIT, seminário integração bases Moçambique 	<p>O projecto foi suspenso devido a falta de logística, nomeadamente: data show, laptops e softwares essenciais para o efeito.</p> <p>A actividade depende da realização do processo de contratação para o fornecimento dos recursos supracitados.</p>	DGI
50.	Projecto 10. Contribuintes Diferenciados	Grau de execução do projecto (milestones alcançados/ cronograma de execução do projecto)	25%	<p>5% (Aprovação termo de iniciativa do Projecto e Plano de Gestão do Projecto)</p> <p>20% (Visão Geral da Gestão dos Grandes Contribuintes e Plano de acção de curto e médio prazo para implementação do novo modelo de gestão dos grandes Contribuintes)</p>	<p>Foi aprovado por despacho de 19.12.2019, do Exmo. Sr. Director Geral do GPECI, em substituição da Exma. Sra. PAT o termo de iniciativa do projecto Contribuintes Diferenciados, tendo iniciado a elaboração do Plano de Gestão do Projecto.</p>	DGI

PLANO DE ACTIVIDADES E ORÇAMENTO ANUAL DA AUTORIDADE TRIBUTÁRIA DE MOÇAMBIQUE PARA 2019						
Ord	Actividades	Indicadores	Meta 2019	Descrição da Meta	Ponto de Situação	Sector
51.	Act. 21. Realizar estudos que sustentem medidas de política e alterações à legislação fiscal e aduaneira, incluindo procedimentos	Nº de Estudos realizados	9	<ol style="list-style-type: none"> 1. Estudo sobre a Competitividade dos Corredores de desenvolvimento (Portos de Maputo, Beira e Nacala); 2. Estudo sobre a percepção dos impostos em Moçambique; 3. Impacto da implementação da JUE na melhoria da eficácia e eficiência do desembaraço aduaneiro; 4. Estudo sobre a possível aplicação de uma Taxa bonificada de IRPC para o sector do Algodão. 5. Impacto da Contribuição das companhias de telefonia móvel na carteira fiscal 6. Estudo sobre a possibilidade de isenção completa de IVA em toda a cadeia de valor do algodão. 7. Estudo sobre a necessidade de alteração da Taxa sobre combustível para Imposto sobre combustíveis 8. Contribuição do sector das indústrias culturais e criativas na carteira fiscal (zonas Sul, Centro e Norte). 9. Contribuição dos rendimentos Prediais nas zonas não Municipalizadas. 	<ol style="list-style-type: none"> 1. Prossegue a recolha de dados e de informação para a melhoria da abordagem do estudo (Consulta), enquanto aguarda pela aprovação do fundo para a realização de trabalho de pesquisa nos portos nacionais e internacionais e encontro com o porto de Maputo. 2. Fez-se o projecto e definiu-se amostra e a população. O estaticista está a extrair dados dos contribuintes que irão servir de base na recolha de dados nas províncias de Maputo, Gaza, Inhambane, Nampula, Nacala e Cabo Delgado. 3. Até ao final do período aguardava-se pela informão solicitada a JUE dos primeiros 6 meses. 4. Terminado o desenho conceptual do trabalho incluindo a revisão da literatura sobre a matéria, aguarda-se a resposta das solicitações ao Instituto de Algodão de Moçambique, dos elementos da estrutura de custos de forma a avaliar até que ponto a fiscalidade impacta o sector algodoeiro em Moçambique. 5. Apresentado em sede do colectivo de Direcção da Política Tributaria no dia 20.11.19. 6. Depois da apresentação dos termos de referência ao CLD procedeu-se a recolha de dados adicionais junto do Instituto de Algodão, estando neste momento na fase de desenvolvimento do estudo, já concluído em mais de 75%. 7. Submetido o Memorando solicitando apreciação e aprovação do projecto de financiamento com o fundo comum, aguarda-se pelo pronunciamento da Unidade 	GPECI

PLANO DE ACTIVIDADES E ORÇAMENTO ANUAL DA AUTORIDADE TRIBUTÁRIA DE MOÇAMBIQUE PARA 2019						
Ord	Actividades	Indicadores	Meta 2019	Descrição da Meta	Ponto de Situação	Sector
52.	Act. 22. e Alterar e divulgar legislação fiscal aduaneira, incluindo procedimentos	Nº de Propostas legislativas submetidas ao CD.	9	<ul style="list-style-type: none"> • Proposta de Lei que aprova o Regime Excepcional da Dívida Tributária; • Proposta de DM que aprova o Regulamento de Desembarço Aduaneiro de Mercadorias; • Proposta do Regime Aduaneiro de Cabotagem Marítima; • Proposta de DM que aprova as Instruções Específicas sobre o Uso de Gasóleo; • Proposta de EOAT; • Proposta de DM que aprova os procedimentos sobre a colaboração das Autarquias na cobrança de IRPS- 4ª categoria; • Proposta de DM de distribuição de 1%; • Proposta de Decreto que aprova o Regulamento do Exercício da Actividade de Despacho Aduaneiro de Mercadorias; • Proposta de DM que aprova os Procedimentos de Credenciação dos Fabricantes e Fornecedoras de Dispositivos Fiscais e Software de Facturação. 	<ul style="list-style-type: none"> ✓ Regime Excepcional da Dívida Tributária aprovada pela Lei n.º 1/2019 de 30 de Maio; ✓ Regulamento de Desembarço Aduaneiro de Mercadorias, aprovado pelo Diploma Ministerial n.º51/2019, de 24 de Maio; ✓ Regime Aduaneiro de Cabotagem Marítima aprovado pelo Diploma Ministerial n.º 31/2019, de 3 de Abril; ✓ A proposta de Diploma Ministerial que aprova as Instruções Específicas sobre o Uso de Gasóleo aguarda pela breve publicação no BR, assinado pelo Ministro da Economia e Finanças a 27 de Junho de 2019; ✓ A Proposta de Estatuto Orgânico da AT foi analisada na Sessão Preparatória do Conselho de Ministros. ✓ Regulamento de Colaboração das Autarquias Locais, na Cobrança do Imposto sobre o Rendimento das Pessoas Singulares – Quarta Categoria, aprovado pelo Diploma Ministerial n.º 70/2019, de 15 de Julho; ✓ Proposta de Diploma Ministerial de distribuição de 1% - Enviada ao Gabinete do MEF para os devidos efeitos. ✓ Proposta de Decreto que aprova o Regulamento do Exercício da Actividade de Despacho Aduaneiro de Mercadorias-. Em fase de harmonização interna. ✓ Proposta de DM que aprova os Procedimentos de Credenciação dos Fabricantes e Fornecedoras de Dispositivos Fiscais e Software de Facturação - Em fase de harmonização, com as Unidades Orgânicas da AT 	

PLANO DE ACTIVIDADES E ORÇAMENTO ANUAL DA AUTORIDADE TRIBUTÁRIA DE MOÇAMBIQUE PARA 2019						
Ord	Actividades	Indicadores	Meta 2019	Descrição da Meta	Ponto de Situação	Sector
53.		Nº de Seminários de divulgação sobre legislação e matéria fiscal e aduaneira realizados.	11	<ul style="list-style-type: none"> • Divulgar legislação aprovada. • Recolha de preocupações na interpretação da legislação fiscal e aduaneira. 	<p>Realizados 18 Seminários de divulgação sobre legislação aduaneira, protocolos comerciais e procedimentos aduaneiros, incluindo educação fiscal, através da DNPA e GCIm. As acções foram realizadas em Cuamba (1), Lichinga (1), Nampula (2), Nacala (1), Pemba (1), (na Região Norte), Tete (2), Cuchamano (1), Quelimane (2) Milange (1) e Gurue (1) (na Região Centro) e Direcção Regional Centro (1), Delegação Aduaneira de Matola (1), Serviços Inhambane (1) e Gaza (1) (na Região Sul). Os Seminários tiveram como grupo alvo os funcionários da AT, Despachantes Aduaneiros e Agentes Transitários).</p> <p>Para além dos seminários referidos acima, foram realizadas viagens a nível nacional (todas Delegações Provinciais) para divulgação da legislação aprovada e recolha de preocupações na interpretação da legislação fiscal e aduaneira.</p>	
PERSPECTIVA DE PESSOAS E RECURSOS						
OBJECTIVO ESTRATÉGICO 13: Desenvolver Competências e Motivar as Pessoas com Foco em Resultados						
54.	Projecto 11. Implementar o Plano de Formação para 2019	Nº de funcionários formados nas diversas áreas, com destaque para Auditoria Especializada, Auditoria Pós-Desembaraço, Contencioso, Tesouraria e Recebedoria	4.200	4.200	Realizadas 123 acções de formação (ao níveis Central- 24, IFPFT Sul - 62, IFPFT Centro -16 e IFPFT Norte - 21), tendo resultado na formação de 6.907 beneficiários sendo 1.326 a nível Central, 4.134 IFPFT Sul - Moamba, 642 IFPFT Centro – Manga, e 805 IFPFT Norte – Nacala. Foram igualmente realizadas 13 palestras (níveis Central-11 e do IFPFT Norte-2), tendo beneficiado 1.654 participantes, entre funcionários, despachantes, contabilistas e demais interessados, sendo 1.283 de nível Central e 371 do IFPFT Norte.	DGSC

PLANO DE ACTIVIDADES E ORÇAMENTO ANUAL DA AUTORIDADE TRIBUTÁRIA DE MOÇAMBIQUE PARA 2019						
Ord	Actividades	Indicadores	Meta 2019	Descrição da Meta	Ponto de Situação	Sector
55.	Act. 23. Assegurar a Institucionalização dos Institutos	Módulos de formação do IMGFP entregues, à AT e Estatuto Orgânico aprovado	100%	<ul style="list-style-type: none"> • Indicação do Corpo Técnico Administrativo • Indicação do Corpo docente e planificação de actividades • Operacionalização das actividades programadas. Monitoria e avaliação das acções em curso 	<p>Processo de selecção em curso.</p> <p>Apetrechamento dos institutos em curso.</p> <p>Adiada para 2020 a elaboração do plano curricular do IMGFP, nos moldes, competências e qualificações das instituições de ensino profissional, aprovados pelo Decreto n° 28/2017, de 11 de Julho.</p>	DGSC
56.	Act. 24. Realizar acções no âmbito do desenvolvimento de carreira profissional e motivacional	Todos os funcionários com o processo de promoção concluído	100%	100%	<p>O processo de promoção programado para 2019 não foi realizado, tendo decorrido o processo de aprovação de critérios de operacionalização da transição prevista no Anexo III da Resolução n.º 21/2018, de 11 de Julho, atinente a Tabela de Enquadramento do Pessoal da Autoridade Tributária de Moçambique, sujeita a actos de promoção, progressão e mudança de carreira, conforme satisfação de requisitos exigidos por lei .</p> <p>Entretanto, foi concluído (Anotado pelo Tribunal Administrativo) o processo de promoção iniciado no ano transacto que beneficiou 260 funcionários sendo 185 auxiliares tributários de 3ª classe e 75 auxiliares tributários de 2ª classe.</p>	
57.		Nº de funcionários abrangidos pelo processo de progressão	3.325	3.325 funcionários com processo concluído	O processo ainda não decorreu porque aguarda-se a homologação da lista de progressão submetida ao Ministério da Função Pública. Entretanto, foi concluído o processo de progressão (Anotado pelo Tribunal Administrativo) de 336 funcionários sendo (17 Auxiliares de 1ª classe, 251 Guardas Aduaneiros, 15 Assistentes Aduaneiros e 53 Técnicos Tributários de 2ª classe. O processo de progressão concluído refere-se ao iniciado no ano transacto	
58.		Nº de funcionários enquadrados na carreira única	4.027	<ul style="list-style-type: none"> • 4.027 • Atendimento das reclamações 	Actividade não realizada:	

PLANO DE ACTIVIDADES E ORÇAMENTO ANUAL DA AUTORIDADE TRIBUTÁRIA DE MOÇAMBIQUE PARA 2019						
Ord	Actividades	Indicadores	Meta 2019	Descrição da Meta	Ponto de Situação	Sector
59.		Nº de funcionários inscritos no fundo social	4.075	4.075 funcionários sensibilizados para a sua adesão	Actividade não realizada estando condicionada a aprovação do regulamento	
OBJECTIVO ESTRATÉGICO 15: Modernizar a Infraestrutura Física e Tecnológica da AT						
60.	Projecto 12. Modernizar a infraestrutura tecnológica da AT	PDTI aprovado	100%	<ul style="list-style-type: none"> • Processo de contratação • Entrega do relatório de diagnóstico • Entrega do PDTI • Entrega da Matriz de risco e plano de acção 	Foi lançado o concurso público 49/AT/2019 para Contratação de Serviços de Consultoria para Actualização do Plano Director de Tecnologia da Informação e Comunicação (PDTIC). Já foram abertas e avaliadas as propostas técnicas para o apuramento da lista curta e aguarda-se pela comunicação aos concorrentes.	DGSC
61.		Índice de disponibilidade da infra-estrutura e dos serviços do Centro de Dados: (total de horas de disponibilidade - total de horas de indisponibilidade) / total de horas de disponibilidade*100%	98%	<ul style="list-style-type: none"> • Processo de contratação • 98% (Continuidade de fornecimento de bens e prestação de serviços) 	<p>Está em curso a execução dos serviços de manutenção do Centro de Dados (20/AT/2019 e 11/AT/2019).</p> <p>Aguarda-se pela chegada de novos equipamentos do sistema de frio, a considerar. 02 Chillers e o <i>Backup</i>, sendo que o último já foi encomendado com previsão de chegada para Outubro</p>	DGSC
62.		Índice de Licenciamento dos serviços e sistemas: (nº de serviços e sistemas licenciados/total dos serviços e sistemas por licenciar) * 100%	60%	<ul style="list-style-type: none"> • Processo de contratação • 60% (Continuação da instalação e configuração) 	<p>O termo de iniciativa de projecto para esta actividade foi aprovado. Foi lançado o concurso público nº 21/AT/2019, para contratação de uma Empresa para o Fornecimento da Solução de Redes (Anti-Vírus), cuja abertura das propostas foi no dia 13/06/19. A Empresa vencedora já iniciou os trabalhos de instalação e configuração.</p> <p>A Empresa <i>Bytes & Pieces</i> iniciou a instalação e configuração do Certificado Digital para <i>email</i>, que vai garantir a segurança na troca de mensagens virtuais, garantindo a confiabilidade das informações e, conseqüentemente, reduzindo os riscos de envio e recebimento de e-mails falsos.</p>	

PLANO DE ACTIVIDADES E ORÇAMENTO ANUAL DA AUTORIDADE TRIBUTÁRIA DE MOÇAMBIQUE PARA 2019						
Ord	Actividades	Indicadores	Meta 2019	Descrição da Meta	Ponto de Situação	Sector
63.		Índice de disponibilidade dos serviços de comunicações de dados e voz	95%	<ul style="list-style-type: none"> • Processo de contratação • 95% (Fornecimento de serviços) 	A Movitel já operacionalizou os circuitos de comunicação de dados nas seguintes unidades orgânicas: DAF de XAI-XAI, Chibuto, 1º e 2º Bairro Maputo, Edifício Sede da AT, DP de Nampula, DAF de Lichinga, DAF de Quelimane e TETE.	
64.		Índice de disponibilidade dos sistemas informáticos correntes (PHC)	95%	<ul style="list-style-type: none"> • Processo de contratação • Implementação e testes do sistema • Consolidação e manutenção do sistema 	Foi lançado o concurso público 48/AT/2019 para Contratação de Serviços de Consultoria para Parametração, Instalação, Teste, Implementação e Manutenção de um Sistema de Gestão Empresarial (ERP- Enterprise Resource Planning). Já foram abertas e avaliadas as propostas técnicas para o apuramento da lista curta, e aguarda-se pela comunicação aos concorrentes.	
65.	Act. 25. Efectuar grandes reparações das instalações da AT	Nº de edifícios reparados de acordo com a matriz das solicitações e necessidades (Manutenção e Reparação de Instalações dos Serviços Centrais: Edifício Sede, DAII, DGA, Comando Único, CFP Boane, Assuntos Sociais, Instalações do Edifício Fonte Azul e casa protocolar; e Reabilitação do Arquivo Intermediário da Manhica, Edifício da DAF de Tete - Província de Tete e residências de	10	<ul style="list-style-type: none"> • Harmonização dos TdR e Especificações Técnicas e Documentos do Concurso referentes à Manutenção e Reparação de Imóveis dos Serviços Centrais, Reabilitação do Edifício da DAF de Tete (Província de Tete), Reabilitação das residências de funcionários na Manhica, Assinatura do Contrato e envio ao TA para a Consultoria da Construção do PFC da Josina Machel. • Lançamento dos Concursos, Selecção/ Adjudicação/ Assinatura dos Contratos e Visto do Tribunal referente à Manutenção e Reparação 	<p>iProjecto e-Tributação – execução e conclusão dos trabalhos de canalização, electricidade reparação do móvel, da copa e colocação de uma tomada para a geleira;</p> <p>Dupla Tributação - execução e conclusão dos trabalhos de electricidade, por executar a reparação do parquet;</p> <p>DGA – executados e concluídos os trabalhos da parte eléctrica, estando em curso as acções de canalização, substituição de vidros partidos e fechaduras;</p> <p>ISPC - executados e concluídos os trabalhos de electricidade;</p> <p>Direcção de Reembolsos - executados e concluídos os trabalhos da parte eléctrica, montagem de fechaduras, substituição do tubo de esgoto da banca loiça incluindo as prateleiras e fechaduras da porta principal e sala;</p> <p>Prédio Fonte Azul - Parte eléctrica/canalização, trabalhos concluídos, foi reparado parcialmente o sistema de frio, aguardando-se pela reposição da outra máquina, actualmente existe uma infiltração criada por uma casa de banho do piso superior e</p>	DGSC

PLANO DE ACTIVIDADES E ORÇAMENTO ANUAL DA AUTORIDADE TRIBUTÁRIA DE MOÇAMBIQUE PARA 2019						
Ord	Actividades	Indicadores	Meta 2019	Descrição da Meta	Ponto de Situação	Sector
		funcionários na Manhiça)		<p>de Imóveis dos Serviços Centrais, Reabilitação do Edifício da DAF de Tete e Reabilitação das residências de funcionários na Manhiça e início da Consultoria da Construção do PFC da Josina Machel.</p> <ul style="list-style-type: none"> • Consignação, início e continuidade dos trabalhos referentes à Manutenção e Reparação de Imóveis dos Serviços Centrais, Reabilitação do Edifício da DAF de Tete e Reabilitação das residências de funcionários na Manhiça e Conclusão da Consultoria do PFC da Josina Machel. 	<p>iniciou o processo do levantamento para subsequente intervenção;</p> <p>Comando Único - executados e concluídos os trabalhos de de Canalização, electricidade, impermeabilização da laje, substituição de porta em alumínio, substituição de fechaduras e pinturas;</p> <p>SPA da Matola - executados e concluídos os trabalhos de electricidade, cobertura e tecto falso;</p> <p>Instalações da Av. de Angola - executados e concluídos os trabalhos de electricidade e canalização, execução de uma nova fossa e dreno, caixas de inspecção, revisão geral de sistema de frio e pintura;</p> <p>Instalações da DAII - executados e concluídos os trabalhos de electricidade e revisão de climatização por executar a reparação da cobertura; e ainda foi executado e concluído o muro da DAII.</p> <p>Instalações do Task Force – Procedeu-se a o levantamento de todas as patologias para posterior reparação das mesmas;</p> <p>Quartel de Boane - execução e conclusão do fornecimento da bomba submersível no furo de água, instalação de postes para condução do cabo eléctrico para o furo, mudança de sanitas, chuveiros, lâmpadas nas casas de banho e nas casernas, revisão de instalações eléctrica e hidráulica, reboco, pinturas, revisão de AC`s e de instalação hidráulica na casa protocolar;</p> <p>ISFET - Reparação dos PTs, substituição de cabos de média tensão, reparação do sistema de frio do auditório e dormitórios, fornecimento de electrobombas, reparação do tecto falso do auditório.</p> <p>DAF de Tete – O Contrato já foi enviado ao Tribunal Administrativo para efeito de anotação.</p>	

PLANO DE ACTIVIDADES E ORÇAMENTO ANUAL DA AUTORIDADE TRIBUTÁRIA DE MOÇAMBIQUE PARA 2019						
Ord	Actividades	Indicadores	Meta 2019	Descrição da Meta	Ponto de Situação	Sector
66.		Nº de construções e aquisições concluídas	12	<ul style="list-style-type: none"> Reinício dos trabalhos dos PFC de Ribáue e Nacala-à-Velha e continuidade dos trabalhos da Construção de Escritórios/Guarita/Cancela na Fronteira de Cuchamano/Muro da DAI; Assinatura dos Contratos e envio ao TA para visto dos PFC de Macia, Gondola, Malema e Namialo, Construção do Muro de Vedação do IFP Boane Fase III e Construção da base para implantação dos Modulares do Rio Save; Harmonização dos TdR/Especificações Técnicas/Documents do Concurso referentes à Concepção do Projecto Executivo para a Construção da DAF de Lichinga/Delegação Provincial de Niassa e PFC da Maganja da Costa. Conclusão e entrega dos trabalhos referentes à Construção dos PFC de Ribáue e Nacala-à-Velha e Escritórios/Guarita/Cancela na Fronteira de Cuchamano e Muro da DAI; Consignação e início dos trabalhos dos PFC de Macia, Gondola, Malema e Namialo e Construção do 	<p>i)-Construção do Posto de Cobrança de Nacala-a-Velha – Obra com nível de execução de 95% estando prevista a conclusão para Janeiro de 2020;</p> <p>ii)-Construção do Posto de Cobrança de Ribáue – A obra está com 70% de nível de execução; estando prevista a conclusão para o mês de Maio de 2020;</p> <p>iii)-Construção de Escritórios, Guarita e Cancela de Cuchamano – obra foi concluída.</p> <p>iv)-Aquisição de Modulares para o PFC de Rio Save – Obra com 85% de nível de execução;</p> <p>v)-Construção do PFC de Namialo – execução de trabalhos de movimentos de terra, fundações, alvenaria maciça estando em curso a execução da superestrutura e alvenaria em blocos vazados; o grau de execução é de 50% prevendo-se a conclusão para Julho de 2020.</p> <p>vi)-Construção do PFC de Malema – execução de trabalhos de movimentos de terra, fundações, alvenaria maciça estando em curso a execução da superestrutura e alvenaria em blocos vazados. O grau de execução é de 30% e Setembro de 2020 é a previsão de conclusão dos trabalhos.</p> <p>vii)-Construção do PFC de Macia – O Contrato de empreitada já tem visto do TA, aguarda-se pelo contrato da fiscalização que aguarda cabimento orçamental</p> <p>viii)-Construção do PFC de Gondola – O Contrato de empreitada já tem visto do TA, aguarda-se pelo contrato da fiscalização que está na fase de notificação dos concorrentes;</p> <p>xiv)-Construção do PFC de Maganja da Costa – Agurada o cabimento orçamental</p> <p>xv)-Concepção do Projecto Executivo para a Construção da DAF de Lichinga e Delegação Aduaneira de Niassa- na fase final de avaliação das propostas para a selecção do concorrente responsável</p>	

PLANO DE ACTIVIDADES E ORÇAMENTO ANUAL DA AUTORIDADE TRIBUTÁRIA DE MOÇAMBIQUE PARA 2019						
Ord	Actividades	Indicadores	Meta 2019	Descrição da Meta	Ponto de Situação	Sector
				<p>Muro de Vedação do IFP Boane Fase III e Aquisição dos Modulares incluindo o transporte e montagem no local; Lançamento de Concurso, Selecção, Adjudicação, Assinatura do Contrato e envio ao TA para efeitos de visto) referentes à Concepção do Projecto Executivo para a Construção da DAF de Lichinga/DPAT Niassa e Construção do PFC da Maganja da Costa.</p> <ul style="list-style-type: none"> • Continuidade dos trabalhos dos PFC de Macia, Gondola, Malema e Namialo e Construção do Muro de Vedação do IFP Boane Fase III; Início e conclusão dos trabalhos referentes à Concepção do Projecto Executivo para a Construção da DAF de Lichinga/ DPAT Niassa, Consignação e início dos trabalhos do PFC da Maganja da Costa. • Continuidade dos trabalhos referentes à Manutenção e Reparação de Imóveis dos Serviços Centrais, Reabilitação do Edifício da DAF de Tete e Reabilitação das residências de funcionários na Manhiça. 	<p>pela Concepção do Projecto Executivo.</p> <p>xvi - Fornecimento e Montagem de Modulares tipo residência no PF do Rio Save- Coordenação das actividades efectuada, e a obra foi concluída.</p>	

PLANO DE ACTIVIDADES E ORÇAMENTO ANUAL DA AUTORIDADE TRIBUTÁRIA DE MOÇAMBIQUE PARA 2019						
Ord	Actividades	Indicadores	Meta 2019	Descrição da Meta	Ponto de Situação	Sector
OBJECTIVO ESTRATÉGICO 16: Assegurar Recursos e Optimizar a sua Aplicação						
67.	Act. 29. Adquirir bens e serviços para garantir o funcionamento efectivo da AT	Bens e serviços adquiridos de acordo com o plano aprovado pela DGSC	100%	<ul style="list-style-type: none"> • Harmonização dos termos de referência/ Especificações Técnicas • Documentos do Concursos/Procurement/ Seleção/ Adjudicação/ Assinatura dos Contratos e Visto do Tribunal Administrativo • Fornecimento de bens e prestação de serviços 	Fornecidos vários bens e serviços em resposta as solicitações.	DGSC
68.	Act. 30. Capacitar a Instituição em maquinaria e equipamento	Instituição apetrechada com maquinaria e equipamento diverso (equipamento informático, viaturas e geradores) de acordo com o plano aprovado	100%	<ul style="list-style-type: none"> • Harmonização dos termos de referência/ Especificações Técnicas • Documentos do Concursos/Procurement/ Seleção/ Adjudicação/ Assinatura dos Contratos e Visto do Tribunal Administrativo • Fornecimento de bens e prestação de serviços 	<p>Para o cumprimento do plano de aquisição de equipamento informático, foi lançado o respectivo concurso público cujo processo encontra-se na fase de avaliação das propostas dos concorrentes, pelo Júri designado.</p> <p>Efectuado o apetrechamento em mobiliário diverso no ISFET.</p> <p>Fornecimento e Manutenção de Extintores - Coordenação dos trabalhos de manutenção preventiva de extintores nos imóveis dos Serviços Centrais da AT</p>	

Anexo II. – Desempenho da Cobrança de Receitas, por Unidade de Cobrança – 2019.

Valores em Milhões de MT

Descrição	IMPOSTOS INTERNOS					ALFÂNDEGAS					TOTAL AT				
	Meta	Cobrança	Desvio	% Realiz.	% Peso	Meta	Cobrança	Desvio	% Realiz.	% Peso	Meta	Cobrança	Desvio	% Realiz.	% Peso
Cidade de Maputo	128.025,87	178.904,22	50.878,35	139,74%	81,98%	20.969,74	22.684,19	1.714,45	108,18%	32,23%	148.995,61	201.588,40	52.592,80	135,30%	69,85%
UGC Maputo	81.008,44	75.835,94	-5.172,49	93,61%	34,75%	0,00	0,00				81.008,44	75.835,94	-5.172,49	93,61%	26,28%
Maputo - 1	42.838,10	98.548,44	55.710,34	230,05%	45,16%	20.969,74	22.684,19	1.714,45	108,18%	32,23%	63.807,83	121.232,63	57.424,80	190,00%	42,01%
Maputo - 2	4.025,59	4.258,71	233,12	105,79%	1,95%	0,00	0,00	0,00	#DIV/0!	0,00%	4.025,59	4.258,71	233,12	105,79%	1,48%
Juizo Maputo	153,75	261,12	107,37	169,83%	0,12%	0,00	0,00	0,00	#DIV/0!		153,75	261,12	107,37	169,83%	0,09%
Província de Maputo	7.269,54	7.157,20	-112,35	98,45%	3,28%	25.824,78	22.528,26	-3.296,52	87,24%	32,01%	33.094,33	29.685,46	-3.408,87	89,70%	10,29%
UGC Matola	4.175,37	3.964,63	-210,74	94,95%	1,82%	0,00	0,00	0,00	#DIV/0!		4.175,37	3.964,63	-210,74	94,95%	1,37%
Matola	2.772,28	2.960,13	187,84	106,78%	1,36%	25.824,78	22.528,26	-3.296,52	87,24%	32,01%	28.597,07	25.488,39	-3.108,68	89,13%	8,83%
Manhiça	321,89	232,45	-89,45	72,21%	0,11%	0,00	0,00	0,00	#DIV/0!		321,89	232,45	-89,45	72,21%	0,08%
Província de Gaza	1.036,24	936,09	-100,15	90,34%	0,43%	176,00	83,11	-92,89	47,22%	0,12%	1.212,24	1.019,20	-193,04	84,08%	0,35%
Xai - Xai	842,77	793,57	-49,20	94,16%	0,36%	176,00	83,11	-92,89	47,22%	0,12%	1.018,77	876,68	-142,08	86,05%	0,30%
Chibuto	41,38	41,76	0,39	100,93%	0,02%	0,00	0,00	0,00	#DIV/0!		41,38	41,76	0,39	100,93%	0,01%
Chokwe	152,10	100,76	-51,34	66,25%	0,05%	0,00	0,00	0,00	#DIV/0!		152,10	100,76	-51,34	66,25%	0,03%
Província de Inhamban	1.386,46	1.385,70	-0,77	99,94%	0,63%	204,26	76,97	-127,28	37,68%	0,11%	1.590,72	1.462,67	-128,05	91,95%	0,51%
Inhambane	959,95	852,90	-107,05	88,85%	0,39%	204,26	76,97	-127,28	37,68%	0,11%	1.164,20	929,87	-234,33	79,87%	0,32%
Vilanculos	394,67	512,08	117,42	129,75%	0,23%	0,00	0,00	0,00	#DIV/0!	0,00%	394,67	512,08	117,42	129,75%	0,18%
Quissico	31,85	20,72	-11,13	65,04%	0,01%	0,00	0,00	0,00	#DIV/0!		31,85	20,72	-11,13	65,04%	0,01%
Região Sul	137.718,12	188.383,20	50.665,08	136,79%	86,32%	47.174,77	45.372,53	-1.802,24	96,18%	64,47%	184.892,89	233.755,74	48.862,84	126,43%	80,99%
Província de Sofala	8.282,10	5.994,51	-2.287,58	72,38%	2,75%	12.052,94	10.231,67	-1.821,26	84,89%	14,54%	20.335,03	16.226,18	-4.108,85	79,79%	5,62%
UGC Beira	5.439,93	3.466,01	-1.973,92	63,71%	1,59%	0,00	0,00	0,00	#DIV/0!		5.439,93	3.466,01	-1.973,92	63,71%	1,20%
Beira	2.426,41	2.119,38	-307,03	87,35%	0,97%	12.052,94	10.231,67	-1.821,26	84,89%	14,54%	14.479,35	12.351,05	-2.128,30	85,30%	4,28%
Manga	390,66	394,92	4,26	101,09%	0,18%	0,00	0,00	0,00	#DIV/0!		390,66	394,92	4,26	101,09%	0,14%
Juizo Beira	25,09	14,20	-10,89	56,60%	0,01%	0,00	0,00	0,00	#DIV/0!		25,09	14,20	-10,89	56,60%	0,00%
Província de Manica	1.455,87	1.377,82	-78,05	94,64%	0,63%	1.176,25	798,20	-378,04	67,86%	1,13%	2.632,12	2.176,03	-456,09	82,67%	0,75%
DAF Chimioio	1.455,87	1.377,82	-78,05	94,64%	0,63%	1.176,25	798,20	-378,04	67,86%	1,13%	2.632,12	2.176,03	-456,09	82,67%	0,75%
Província de Tete	8.915,57	11.136,09	2.220,52	124,91%	5,10%	3.180,37	3.878,50	698,13	121,95%	5,51%	12.095,94	15.014,59	2.918,66	124,13%	5,20%
UGC Tete	7.632,25	9.537,77	1.905,52	124,97%	4,37%	0,00	0,00	0,00	#DIV/0!		7.632,25	9.537,77	1.905,52	124,97%	3,30%
DAF Tete	1.283,32	1.598,32	315,00	124,55%	0,73%	3.180,37	3.878,50	698,13	121,95%	5,51%	4.463,69	5.476,82	1.013,13	122,70%	1,90%
Província da Zambézia	1.488,24	1.598,67	110,43	107,42%	0,73%	291,09	416,97	125,88	143,24%	0,59%	1.779,33	2.015,64	236,31	113,28%	0,70%
Quelimane	1.257,33	1.344,18	86,85	106,91%	0,62%	291,09	416,97	125,88	143,24%	0,59%	1.548,42	1.761,15	212,73	113,74%	0,61%
Mocuba	130,67	156,89	26,22	120,07%	0,07%	0,00	0,00	0,00	#DIV/0!		130,67	156,89	26,22	120,07%	0,05%
Gurue	100,23	97,59	-2,64	97,36%	0,04%	0,00	0,00	0,00	#DIV/0!		100,23	97,59	-2,64	97,36%	0,03%
Região Centro	20.141,78	20.107,09	-34,68	99,83%	9,21%	16.700,64	15.325,35	-1.375,29	91,77%	21,78%	36.842,42	35.432,44	-1.409,97	96,17%	12,28%
Província de Nampula	7.812,66	6.292,30	-1.520,36	80,54%	2,88%	8.488,50	8.978,67	490,17	105,77%	12,76%	16.301,15	15.270,96	-1.030,19	93,68%	5,29%
UGC Nampula	3.138,55	2.302,32	-836,23	73,36%	1,05%	0,00	0,00	0,00	#DIV/0!		3.138,55	2.302,32	-836,23	73,36%	0,80%
Nampula	1.281,90	1.330,42	48,51	103,78%	0,61%	556,61	709,46	152,85	127,46%	1,01%	1.838,51	2.039,87	201,36	110,95%	0,71%
Nacala	3.308,65	2.588,51	-720,14	78,23%	1,19%	7.931,89	8.269,21	337,32	104,25%	11,75%	11.240,53	10.857,72	-382,82	96,59%	3,76%
Angoche	64,09	52,67	-11,42	82,18%	0,02%	0,00	0,00	0,00	#DIV/0!		64,09	52,67	-11,42	82,18%	0,02%
Juizo de Nampula	19,46	18,38	-1,09	94,42%	0,01%	0,00	0,00	0,00	#DIV/0!		19,46	18,38	-1,09	94,42%	0,01%
Província de Cabo Delgado	4.168,94	2.822,43	-1.346,51	67,70%	1,29%	1.267,98	666,80	-601,17	52,59%	0,95%	5.436,92	3.489,24	-1.947,68	64,18%	1,21%
UGC Pemba	3.207,69	1.934,59	-1.273,10	60,31%	0,89%	0,00	0,00	0,00	#DIV/0!		3.207,69	1.934,59	-1.273,10	60,31%	0,67%
Pemba	818,64	730,59	-88,05	89,24%	0,33%	1.267,98	635,98	-632,00	50,16%	0,90%	2.086,62	1.366,56	-720,05	65,49%	0,47%
Montepuez	87,62	84,80	-2,82	96,78%	0,04%	0,00	0,00	0,00	#DIV/0!		87,62	84,80	-2,82	96,78%	0,03%
Moc. Praia	54,99	72,45	17,46	131,75%	0,03%	0,00	30,83	30,83	#DIV/0!	0,04%	54,99	103,28	48,29	187,81%	0,04%
Província de Niassa	694,11	625,20	-68,91	90,07%	0,29%	59,69	32,89	-26,80	55,10%	0,05%	753,80	658,09	-95,71	87,30%	0,23%
Lichinga	618,51	559,44	-59,07	90,45%	0,26%	53,02	29,74	-23,28	56,09%	0,04%	671,53	589,17	-82,36	87,74%	0,20%
Cuamba	75,60	65,76	-9,84	86,99%	0,03%	6,68	3,15	-3,52	47,26%	0,00%	82,27	68,92	-13,36	83,77%	0,02%
Região Norte	12.675,71	9.739,93	-2.935,78	76,84%	4,46%	9.816,17	9.678,36	-137,81	98,60%	13,75%	22.491,88	19.418,29	-3.073,59	86,33%	6,73%
TOTAL	170.535,60	218.230,23	47.694,62	127,97%	100,00%	73.691,58	70.376,24	-3.315,34	95,50%	100,00%	244.227,18	288.606,47	44.379,28	118,17%	100,00%

*Relatório de Preliminar de Balanço das Actividades Desenvolvidas pela AT em 2019
e Perspectiva de Acções para 2020*

Anexo III. – Desempenho da Cobrança de Receitas, por Rúbricas – 2019

Valores em Milhares de MT

	2018					2019				
	Programa	Cobrança	Desvio	Estrutura	% de Realiz.	Programa	Cobrança	Desvio	Estrutura	% de Realiz.
Receitas Correntes e de Capital do Estado	222.860,33	222.801,58	-58,75	100,00%	99,97%	244.227,18	288.606,47	44.379,28	100,00%	118,17%
Receitas Correntes	218.128,63	222.508,26	4.379,63	99,87%	102,01%	236.254,17	286.757,39	50.503,22	99,36%	121,38%
Receitas Tributárias	211.601,95	205.799,33	-5.802,61	92,37%	97,26%	228.499,25	270.666,99	42.167,73	93,78%	118,45%
Impostos Nacionais	185.561,87	194.466,02	8.904,15	87,28%	104,80%	210.412,62	259.317,15	48.904,53	89,85%	123,24%
Impostos Sobre os Rendimentos	81.673,75	90.561,93	8.888,18	40,65%	110,88%	101.581,18	144.323,17	42.742,00	50,01%	142,08%
IRPC	50.651,79	57.020,25	6.368,46	25,59%	112,57%	64.625,02	106.624,76	41.999,74	36,94%	164,99%
IRPS	30.379,75	33.150,83	2.771,08	14,88%	109,12%	36.554,93	37.327,17	772,24	12,93%	102,11%
Imposto Especial sobre o Jogo	642,21	390,85	-251,36	0,18%	60,86%	401,22	371,24	-29,98	0,13%	92,53%
Impostos Sobre Bens e Serviços	88.304,68	88.953,07	648,39	39,92%	100,73%	96.627,05	100.729,93	4.102,88	34,90%	104,25%
IVA	60.467,65	65.096,35	4.628,70	29,22%	107,65%	66.554,92	73.791,04	7.236,12	25,57%	110,87%
IVA na Importação	35.264,86	35.965,84	700,98	16,14%	101,99%	36.170,88	41.954,74	5.783,86	14,54%	115,99%
IVA nas operações internas	25.202,79	29.130,51	3.927,72	13,07%	115,58%	30.384,05	31.836,31	1.452,26	11,03%	104,78%
Reembolso do IVA 16,5%	0,00	-10.740,90	-10.740,90	-4,82%	#DIV/0!	0,00	-12.175,52	-12.175,52	-4,22%	#DIV/0!
Imposto sobre Comércio Externo	16.434,49	14.738,95	-1.695,54	6,62%	89,68%	16.618,90	17.065,03	446,13	5,91%	102,68%
Direitos Aduaneiros	16.417,43	13.739,21	-2.678,21	6,17%	83,69%	16.618,90	16.265,00	-353,90	5,64%	97,87%
Sobretaxa	17,06	999,74	982,67	0,45%	5859,35%	0,00	800,04	800,04	0,28%	#DIV/0!
Imposto sobre Consumos Específico	5.252,59	4.881,31	-371,27	2,19%	92,93%	6.414,53	4.795,91	-1.618,62	1,66%	74,77%
Cerveja	4.252,16	3.397,89	-854,27	1,53%	79,91%	5.017,86	3.375,86	-1.641,99	1,17%	67,28%
Tabaco	627,42	875,38	247,96	0,39%	139,52%	802,19	731,43	-70,76	0,25%	91,18%
Outros Produtos	373,01	608,04	235,04	0,27%	163,01%	594,48	688,62	94,14	0,24%	115,84%
Imposto sobre Consumos Específico	6.149,95	4.236,45	-1.913,50	1,90%	68,89%	7.038,69	5.077,94	-1.960,75	1,76%	72,14%
Taxa sobre os Combustíveis	8.938,70	6.492,33	-2.446,37	2,91%	72,63%	6.283,20	7.465,78	1.182,59	2,59%	118,82%
Imposto Específico da Actividade M	3.565,24	3.233,56	-331,69	1,45%	90,70%	2.855,06	2.182,43	-672,63	0,76%	76,44%
Imposto Específico da Actividade Pe	627,80	563,67	-64,13	0,25%	89,78%	400,46	608,05	207,59	0,21%	151,84%
Outros Impostos Nacionais	2.451,70	4.661,47	2.209,77	2,09%	190,13%	2.665,67	4.007,78	1.342,11	1,39%	150,35%
Taxas Nacionais	26.012,00	11.333,31	-14.678,69	5,09%	43,57%	18.086,31	11.349,84	-6.736,47	3,93%	62,75%
Taxas Liberatórias	811,28	879,53	68,25	0,39%	108,41%	1.073,44	773,26	-300,18	0,27%	72,04%
Taxa de Serviços Aduaneiros	255,07	146,34	-108,73	0,07%	57,37%	410,22	129,95	-280,27	0,05%	31,68%
Taxa de Inspecao e fiscalizacao de	14,30	23,65	9,35	0,01%	165,41%	61,57	39,17	-22,40	0,01%	63,62%
Taxa de Sobrevalorização	5.263,19	2.348,10	-2.915,09	1,05%	44,61%	3.754,00	921,65	-2.832,35	0,32%	24,55%
Taxa de Transito Aduaneiro	7,92	9,39	1,46	0,00%	118,47%	5,35	26,11	20,76	0,01%	488,13%
Taxas Diversas	19.660,23	7.926,30	-11.733,93	3,56%	40,32%	12.781,73	9.459,69	-3.322,03	3,28%	74,01%
Taxas autárquicas	28,07	0,00	-28,07	0,00%	0,00%	0,33	0,00	-0,33	0,00%	0,00%
Contribuições Sociais	324,85	1.247,93	923,08	0,56%	384,15%	532,52	1.466,38	933,86	0,51%	275,37%
Contribuições Sociais do Sector Pú	324,85	1.247,93	923,08	0,56%	384,15%	532,52	1.466,38	933,86	0,51%	275,37%
Patrimoniais	198,39	4.833,96	4.635,57	2,17%	2436,62%	523,46	3.100,63	2.577,17	1,07%	592,34%
Participações do estado	172,03	4.519,01	4.346,98	2,03%	2626,90%	180,51	2.943,39	2.762,88	1,02%	1630,63%
Cessao de Exploração	0,00	0,00	0,00	0,00%	#DIV/0!	0,00	0,00	0,00	0,00%	#DIV/0!
Rendas de Imóveis	25,71	178,55	152,83	0,08%	694,33%	342,95	157,25	-185,71	0,05%	45,85%
Cessao de Exploração	0,65	136,40	135,76	0,06%	21147,95%	0,30	45,08	44,78	0,02%	15025,38%
Exploração de Bens do Dominio Pu	1.015,24	4.949,94	3.934,70	2,22%	487,56%	1.612,21	5.782,49	4.170,27	2,00%	358,67%
Venda de Bens e Serviços	4.515,04	4.992,58	477,54	2,24%	110,58%	4.526,70	4.796,17	269,47	1,66%	105,95%
Educacionais	2.298,41	2.028,44	-269,97	0,91%	88,25%	2.153,27	1.983,56	-169,71	0,69%	92,12%
Hospitalares	924,24	990,13	65,89	0,44%	107,13%	961,33	907,91	-53,41	0,31%	94,44%
Documentação	36,79	1.186,77	1.149,97	0,53%	3225,41%	11,59	1.232,69	1.221,10	0,43%	10635,24%
Eventos culturais e desportivos	16,06	18,71	2,64	0,01%	116,46%	16,99	24,76	7,78	0,01%	145,80%
Insumos	554,53	113,24	-441,30	0,05%	20,42%	429,19	133,29	-295,89	0,05%	31,06%
Vistorias e inspeção de actividades	58,69	1,39	-57,30	0,00%	2,37%	63,57	1,48	-62,08	0,00%	2,33%
Hastas Publicas	14,19	66,64	52,45	0,03%	469,65%	250,00	9,33	-240,67	0,00%	3,73%
Actividades Diversas	612,12	587,26	-24,86	0,26%	95,94%	640,78	503,14	-137,64	0,17%	78,52%
Outras Receitas Correntes	472,52	548,11	75,60	0,25%	116,00%	559,71	899,65	339,94	0,31%	160,73%
RECEITAS DE CAPITAL	4.731,70	293,32	-4.438,38	0,13%	6,20%	7.973,02	1.849,08	-6.123,94	0,64%	23,19%
Alienações do Património do Estado	4.437,70	65,30	-4.372,40	0,03%	1,47%	7.963,74	93,68	-7.870,06	0,03%	1,18%
Outras receitas de capital	294,00	228,02	-65,98	0,10%	77,56%	9,28	1.755,40	1.746,12	0,61%	18924,07%

*Relatório de Preliminar de Balanço das Actividades Desenvolvidas pela AT em 2019
e Perspectiva de Acções para 2020*

Anexo IV. – Desempenho dos Impostos Internos – 2019

Valores em Milhares de MT

	2018					2019				
	Programa	Cobrança	Desvio	Estrutura	% de Realiz.	Programa	Cobrança	Desvio	Estrutura	% de Realiz.
Receitas Correntes e de Capital do Estado	151.544,59	159.949,42	8.404,83	<i>100,00%</i>	<i>105,55%</i>	170.535,60	218.230,23	47.694,62	<i>100,00%</i>	<i>127,97%</i>
Receitas Correntes	146.812,89	159.656,10	12.843,21	<i>99,82%</i>	<i>108,75%</i>	162.562,59	216.381,15	53.818,56	<i>99,15%</i>	<i>133,11%</i>
Receitas Tributárias	140.286,85	143.083,57	2.796,73	<i>89,46%</i>	<i>101,99%</i>	154.807,67	200.290,75	45.483,07	<i>91,78%</i>	<i>129,38%</i>
Impostos Nacionais	122.440,26	134.450,19	12.009,93	<i>84,06%</i>	<i>109,81%</i>	144.057,36	190.364,63	46.307,27	<i>87,23%</i>	<i>132,15%</i>
Impostos Sobre os Rendimentos	81.673,75	90.561,93	8.888,18	<i>56,62%</i>	<i>110,88%</i>	101.581,18	144.323,17	42.742,00	<i>66,13%</i>	<i>142,08%</i>
IRPC	50.651,79	57.020,25	6.368,46	<i>35,65%</i>	<i>112,57%</i>	64.625,02	106.624,76	41.999,74	<i>48,86%</i>	<i>164,99%</i>
IRPS	30.379,75	33.150,83	2.771,08	<i>20,73%</i>	<i>109,12%</i>	36.554,93	37.327,17	772,24	<i>17,10%</i>	<i>102,11%</i>
Imposto Especial sobre o Jogo	642,21	390,85	-251,36	<i>0,24%</i>	<i>60,86%</i>	401,22	371,24	-29,98	<i>0,17%</i>	<i>92,53%</i>
Impostos Sobre Bens e Serviços	25.202,79	29.130,51	3.927,72	<i>18,21%</i>	<i>115,58%</i>	30.384,05	31.836,31	1.452,26	<i>14,59%</i>	<i>104,78%</i>
IVA	25.202,79	29.130,51	3.927,72	<i>18,21%</i>	<i>115,58%</i>	30.384,05	31.836,31	1.452,26	<i>14,59%</i>	<i>104,78%</i>
IVA nas operações internas	25.202,79	29.130,51	3.927,72	<i>18,21%</i>	<i>115,58%</i>	30.384,05	31.836,31	1.452,26	<i>14,59%</i>	<i>104,78%</i>
Taxa sobre os Combustíveis	8.938,70	6.492,33	-2.446,37	<i>4,06%</i>	<i>72,63%</i>	6.283,20	7.465,78	1.182,59	<i>3,42%</i>	<i>118,82%</i>
Imposto Específico da Actividade Mineira	3.565,24	3.233,56	-331,69	<i>2,02%</i>	<i>90,70%</i>	2.855,06	2.182,43	-672,63	<i>1,00%</i>	<i>76,44%</i>
Imposto Específico da Actividade Petrolífera	627,80	563,67	-64,13	<i>0,35%</i>	<i>89,78%</i>	400,46	608,05	207,59	<i>0,28%</i>	<i>151,84%</i>
Outros Impostos Nacionais	2.431,97	4.468,19	2.036,22	<i>2,79%</i>	<i>183,73%</i>	2.553,41	3.948,88	1.395,47	<i>1,81%</i>	<i>154,65%</i>
Taxas Nacionais	17.818,52	8.633,39	-9.185,13	<i>5,40%</i>	<i>48,45%</i>	10.749,98	9.926,12	-823,86	<i>4,55%</i>	<i>92,34%</i>
Taxas Liberatórias	811,28	879,53	68,25	<i>0,55%</i>	<i>108,41%</i>	1.073,44	773,26	-300,18	<i>0,35%</i>	<i>72,04%</i>
Taxas Diversas	17.007,23	7.753,85	-9.253,38	<i>4,85%</i>	<i>45,59%</i>	9.676,54	9.152,86	-523,68	<i>4,19%</i>	<i>94,59%</i>
Taxas autárquicas	28,07	0,00	-28,07	<i>0,00%</i>	<i>0,00%</i>	0,33	0,00	-0,33	<i>0,00%</i>	<i>0,00%</i>
Contribuições Sociais	324,85	1.247,93	923,08	<i>0,78%</i>	<i>384,15%</i>	532,52	1.466,38	933,86	<i>0,67%</i>	<i>275,37%</i>
Contribuições Sociais do Sector Público	324,85	1.247,93	923,08	<i>0,78%</i>	<i>384,15%</i>	532,52	1.466,38	933,86	<i>0,67%</i>	<i>275,37%</i>
Patrimoniais	197,74	4.697,56	4.499,81	<i>2,94%</i>	<i>2375,58%</i>	523,46	3.100,63	2.577,17	<i>1,42%</i>	<i>592,34%</i>
Participações do estado	172,03	4.519,01	4.346,98	<i>2,83%</i>	<i>2626,90%</i>	180,51	2.943,39	2.762,88	<i>1,35%</i>	<i>1630,63%</i>
Empresas do Estado	0,00	0,00	0,00	<i>0,00%</i>	<i>#DIV/0!</i>	0,00	0,00	0,00	<i>0,00%</i>	<i>#DIV/0!</i>
Rendas de Imóveis	25,71	178,55	152,83	<i>0,11%</i>	<i>694,33%</i>	342,95	157,25	-185,71	<i>0,07%</i>	<i>45,85%</i>
Cessao de Exploração	0,65	136,40	135,76	<i>0,09%</i>	<i>21147,95%</i>	0,30	45,08	44,78	<i>0,02%</i>	<i>15025,38%</i>
Exploração de Bens do Dominio Publico	1.015,24	4.949,94	3.934,70	<i>3,09%</i>	<i>487,56%</i>	1.612,21	5.782,49	4.170,27	<i>2,65%</i>	<i>358,67%</i>
Venda de Bens e Serviços	4.515,04	4.992,58	477,54	<i>3,12%</i>	<i>110,58%</i>	4.526,70	4.796,17	269,47	<i>2,20%</i>	<i>105,95%</i>
Educacionais	2.298,41	2.028,44	-269,97	<i>1,27%</i>	<i>88,25%</i>	2.153,27	1.983,56	-169,71	<i>0,91%</i>	<i>92,12%</i>
Hospitalares	924,24	990,13	65,89	<i>0,62%</i>	<i>107,13%</i>	961,33	907,91	-53,41	<i>0,42%</i>	<i>94,44%</i>
Documentação	36,79	1.186,77	1.149,97	<i>0,74%</i>	<i>3225,41%</i>	11,59	1.232,69	1.221,10	<i>0,56%</i>	<i>10635,24%</i>
Eventos culturais e desportivos	16,06	18,71	2,64	<i>0,01%</i>	<i>116,46%</i>	16,99	24,76	7,78	<i>0,01%</i>	<i>145,80%</i>
Insumos	554,53	113,24	-441,30	<i>0,07%</i>	<i>20,42%</i>	429,19	133,29	-295,89	<i>0,06%</i>	<i>31,06%</i>
Vistorias e inspecção de actividades	58,69	1,39	-57,30	<i>0,00%</i>	<i>2,37%</i>	63,57	1,48	-62,08	<i>0,00%</i>	<i>2,33%</i>
Hastas Publicas	14,19	66,64	52,45	<i>0,04%</i>	<i>469,65%</i>	250,00	9,33	-240,67	<i>0,00%</i>	<i>3,73%</i>
Actividades Diversas	612,12	587,26	-24,86	<i>0,37%</i>	<i>95,94%</i>	640,78	503,14	-137,64	<i>0,23%</i>	<i>78,52%</i>
Outras Receitas Correntes	472,52	548,11	75,60	<i>0,34%</i>	<i>116,00%</i>	559,71	899,65	339,94	<i>0,41%</i>	<i>160,73%</i>
RECEITAS DE CAPITAL	4.731,70	293,32	-4.438,38	<i>0,18%</i>	<i>6,20%</i>	7.973,02	1.849,08	-6.123,94	<i>0,85%</i>	<i>23,19%</i>
Alienações do Património do Estado	4.437,70	65,30	-4.372,40	<i>0,04%</i>	<i>1,47%</i>	7.963,74	93,68	-7.870,06	<i>0,04%</i>	<i>1,18%</i>
Outras receitas de capital	294,00	228,02	-65,98	<i>0,14%</i>	<i>77,56%</i>	9,28	1.755,40	1.746,12	<i>0,80%</i>	<i>18924,07%</i>

Relatório de Preliminar de Balanço das Atividades Desenvolvidas pela AT em 2019
e Perspectiva de Ações para 2020

Anexo V. – Desempenho dos Impostos sobre o Comércio Externo – 2019

Valores em Milhares de MT

	2018					2019				
	Programa	Cobrança	Desvio	Estrutura	Realiz.	Programa	Cobrança	Desvio	Estrutura	Realiz.
Receitas Correntes	71.315,10	65.252,63	-6.062,47	100,00%	91,50%	73.691,58	70.376,24	-3.315,34	100,00%	95,50%
Receitas Tributárias	71.315,10	65.252,63	-6.062,47	100,00%	91,50%	73.691,58	70.376,24	-3.315,34	100,00%	95,50%
Impostos Nacionais	71.315,10	65.252,63	-6.062,47	100,00%	91,50%	73.691,58	70.376,24	-3.315,34	100,00%	95,50%
Impostos s/ Bens e Serviços	63.121,62	62.715,76	-405,86	96,11%	99,36%	66.355,25	68.952,52	2.597,26	97,98%	103,91%
IVA na importação	35.264,86	35.965,84	700,98	55,12%	101,99%	36.170,88	41.954,74	5.783,86	59,61%	115,99%
ICE Produção Nacional	5.252,59	4.881,31	-371,27	7,48%	92,93%	6.414,53	4.795,91	-1.618,62	6,81%	74,77%
Cerveja	4.252,16	3.397,89	-854,27	5,21%	79,91%	5.017,86	3.375,86	-1.641,99	4,80%	67,28%
Tabaco	627,42	875,38	247,96	1,34%	139,52%	802,19	731,43	-70,76	1,04%	91,18%
Outras Bebidas Alcoólicas	373,01	608,04	235,04	0,93%	163,01%	594,48	688,62	94,14	0,98%	115,84%
ICE Produtos Importados	6.149,95	4.236,45	-1.913,50	6,49%	68,89%	7.038,69	5.077,94	-1.960,75	7,22%	72,14%
Imposto s/ Comércio Externo	16.434,49	14.738,95	-1.695,54	22,59%	89,68%	16.618,90	17.065,03	446,13	24,25%	102,68%
Direitos Aduaneiros	16.417,43	13.739,21	-2.678,21	21,06%	83,69%	16.618,90	16.265,00	-353,90	23,11%	97,87%
Sobretaxa	17,06	999,74	982,67	1,53%	5859,35%	0,00	800,04	800,04	1,14%	0,00%
Outros Impostos Nacionais	19,73	2.893,20	2.873,47	4,43%	14664,01%	112,26	58,90	-53,36	0,08%	52,46%
Imposto de Selo	0,00	0,00	0,00		0,00%	0,00	0,14	0,14	0,00%	0,00%
Imposto sobre Comércio Marítimo	0,00	0,00	0,00	0,00%	0,00%	112,24	0,00	-112,24	0,00%	0,00%
Imposto de Farolagem	0,00	0,00	0,00	0,00%	0,00%	0,01	0,00	-0,01	0,00%	0,00%
Imposto de Tonelagem	0,00	193,27	193,27	0,30%	0,00%	0,00	0,00	0,00	0,00%	0,00%
Demais Impostos Nacionais	19,73	2.699,93	2.680,20	4,14%	13684,40%	0,00	58,76	58,76	0,08%	0,00%
Taxas Nacionais	8.193,48	2.536,87	-5.656,62	3,89%	30,96%	7.336,33	1.423,72	-5.912,60	2,02%	19,41%
Taxas Diversas de Serviços	8.193,48	2.536,87	-5.656,62	3,89%	30,96%	7.336,33	1.423,72	-5.912,60	2,02%	19,41%
Outras Taxas Diversas de Serviços	2.653,00	146,34	-2.506,66	0,22%	5,52%	3.105,19	306,84	-2.798,35	0,44%	9,88%
Taxa de Serviços Aduaneiros	255,07	23,65	-231,42	0,04%	9,27%	410,22	129,95	-280,27	0,18%	31,68%
Taxa de Insp. e fiscalização de Transito	14,30	2.348,10	2.333,81		16425,89%	61,57	39,17	-22,40	0,06%	63,62%
Taxa de Sobrevalorização	5.263,19	9,39	-5.253,81	0,01%	0,18%	3.754,00	921,65	-2.832,35	1,31%	24,55%
Taxa de Trânsito Aduaneiro	7,92	9,39	1,46	0,01%	118,47%	5,35	26,11	20,76	0,04%	488,13%

*Relatório de Preliminar de Balanço das Actividades Desenvolvidas pela AT em 2019
e Perspectiva de Acções para 2020*

Anexo VI. – Registo do NUIT por Unidade de Cobrança e Acumulado desde 1999

DAF	Programa Anual			Programa de Janeiro á Dezembro			Registos de 1 à 31 de			Realização %			Registos de 1999 a 31 de		
	Singulares	Colectivos	Total	Singulares	Colectivos	Total	Singulares	Colectivos	Total	Singulares	Colectivos	Total	Singulares	Colectivos	Total
Lichinga	9.789	195	9.984	8.466	132	8.598	445	5	450	5,26%	3,79%	5,23%	152.348	1.259	153.607
Mandimba	2.711	55	2.766	962	4	966	17	0	17	1,77%	0,00%	1,76%	8.892	116	9.008
Metangula	1.356	28	1.383	591	14	605	26	0	26	4,40%	0,00%	4,30%	6.408	50	6.458
Cuamba	2.944	58	3.002	3.234	39	3.273	250	0	250	7,73%	0,00%	7,64%	65.609	490	66.099
							738								
Total Prov.Niassa	16.800	336	17.136	13.253	189	13.442	738	5	743	5,57%	2,65%	5,53%	233.257	1.915	235.172
Pemba	15.100	302	15.402	11.076	303	11.379	754	21	775	6,81%	6,93%	6,81%	231.891	3.510	235.401
Montepuez	6.500	130	6.630	4.049	52	4.101	200	1	201	4,94%	1,92%	4,90%	53.234	540	53.774
Mocimboa da Praia	5.330	107	5.437	5.034	63	5.097	323	2	325	6,42%	3,17%	6,38%	130.723	631	131.354
UGC Pemba													11	95	106
Total Cabo Delgado	26.930	539	27.469	20.159	418	20.577	1.277	24	1.301	6,33%	5,74%	6,32%	415.859	4.776	420.635
Nampula	31.480	642	32.122	23.306	843	24.149	1.672	48	1.720	7,17%	5,69%	7,12%	426.943	6.592	433.535
Monapo	2.820	58	2.878	1.370	16	1.386	71	1	72	5,18%	6,25%	5,19%	10.283	182	10.465
Angoche	2.454	49	2.503	2.259	25	2.284	128	1	129	5,67%	4,00%	5,65%	46.430	614	47.044
UGC Nampula				9.140									61	165	226
Nacala	25.500	510	26.010	36.075	264	36.339	346	7	353	0,96%	2,65%	0,97%	168.196	2.918	171.114
Total Prov. Nampula	62.254	1.259	63.513	63.010	1.148	64.158	2.217	57	2.274	3,52%	4,97%	3,54%	651.913	10.471	662.384
Total Regional Norte	105.984	2.134	108.117	96.422	1.755	98.177	4.232	86	4.318	4,39%	4,90%	4,40%	1.301.029	17.162	1.318.191
Quelimane	16.723	331	17.054	12.973	272	13.245	1.032	9	1.041	7,95%	3,31%	7,86%	219.161	4.005	223.166
Morrumbala	3.846	78	3.924	1.013	13	1.026	45	0	45	4,44%	0,00%	4,39%	9.742	159	9.901
Mopeia	2.404	49	2.453	299	3	302	8	0	8	2,68%	0,00%	2,65%	4.591	155	4.746
Nicoadala	4.327	88	4.415	898	31	929	67	2	69	7,46%	6,45%	7,43%	11.861	270	12.131
Gurué	5.254	105	5.359	3.686	34	3.720	232	0	232	6,29%	0,00%	6,24%	58.579	1.137	59.716
Mocuba	8.479	170	8.649	7.108	97	7.205	393	8	401	5,53%	8,25%	5,57%	92.551	1.859	94.410
Total Prov. Zambezia	41.033	822	41.855	25.977	450	26.427	1.777	19	1.796	6,84%	4,22%	6,80%	396.485	7.585	404.070
Tete	23.106	371	23.477	20.909	458	21.367	1.289	21	1.310	6,16%	4,59%	6,13%	308.738	6.171	314.909
Zumbo	95	16	111	0	1	1	0	0	0	0,00%	0,00%	0,00%	775	6	781
Zobue	1.090	30	1.120	0	0	0	0	0	0	0,00%	0,00%	0,00%	3.152	52	3.204
Xitima	795	16	811	459	2	461	35	0	35	7,63%	0,00%	7,59%	1.495	47	1.542
Mutarara	976	81	1.057	535	7	542	71	1	72	13,27%	14,29%	13,28%	5.766	31	5.797
Changara	1.193	24	1.217	88	9	97	9	0	9	10,23%	0,00%	9,28%	1.681	44	1.725
Ulongue	4.772	97	4.869	124	3	127	6	0	6	4,84%	0,00%	4,72%	13.726	150	13.876
UGC Tete						0							14	122	136
Total Prov. Tete	32.027	636	32.663	22.115	480	22.595	1.410	22	1.432	6,38%	4,58%	6,34%	335.347	6.623	341.970
Chimoio	22.602	450	23.052	19.194	248	19.442	1.455	23	1.478	7,58%	9,27%	7,60%	294.677	4.180	298.857
Manica	3.987	81	4.068	2.641	70	2.711	333	4	337	12,61%	5,71%	12,43%	16.708	385	17.093
Inchope	1.661	34	1.695	990	20	1.010	67	1	68	6,77%	5,00%	6,73%	7.216	102	7.318
Total Prov.Manica	28.250	565	28.815	22.825	338	23.163	1.855	28	1.883	8,13%	8,28%	8,13%	318.601	4.667	323.268
1º Bairro da Beira	19.260	426	19.686	9.637	519	10.156	767	23	790	7,96%	4,43%	7,78%	267.218	5.493	272.711
Marromeu	3.640	74	3.715	1.928	9	1.937	140	0	140	7,26%	0,00%	7,23%	13089	85	13.174
UGC da Beira					136								39	215	254
Manga	26.320	526	26.846	9.979	664	10.643	673	0	673	6,74%	0,00%	6,32%	233.183	2.380	235.563
Total Prov. Sofala	49.220	1.026	50.247	21.544	1.328	22.872	1.580	23	1.603	7,33%	1,73%	7,01%	513.529	8.173	521.702
Total Regional Centro	150.530	3.050	153.580	92.461	2.596	95.057	6.622	92	6.714	7,16%	3,54%	7,06%	1.563.962	27.048	1.591.010

*Relatório de Preliminar de Balanço das Actividades Desenvolvidas pela AT em 2019
e Perspectiva de Acções para 2020*

Anexo VI – Registo do NUIT por Unidade de Cobrança e Acumulado desde 1999 (Continuação)

DAF	Programa Anual			Programa de Janeiro á Dezembro			Registos de 1 à 31 de			Realização %			Registos de 1999 a 31 de		
	Singulares	Colectivos	Total	Singulares	Colectivos	Total	Singulares	Colectivos	Total	Singulares	Colectivos	Total	Singulares	Colectivos	Total
Inhambane	3.482	68	3.550	2.755	145	2.900	274	9	283	9,95%	6,21%	9,76%	115.440	2.251	117.691
Massinga	3.101	63	3.165	3.225	17	3.242	216	1	217	6,70%	5,88%	6,69%	35.997	201	36.198
Inhassoro	1.163	24	1.186	2.276	17	2.293	176	0	176	7,73%	0,00%	7,68%	11.648	244	11.892
Quissico	3.801	76	3.877	3.858	28	3.886	272	0	272	7,05%	0,00%	7,00%	84.787	500	85.287
Vilanculos	4.077	82	4.159	2.784	97	2.881	216	3	219	7,76%	3,09%	7,60%	79.806	1.340	81.146
Maxixe	6.950	139	7.089	7.769	82	7.851	440	3	443	5,66%	3,66%	5,64%	133.894	848	134.742
Total Prov. Inhambane	22.574	452	23.026	22.667	386	23.053	1.594	16	1.610	7,03%	4,15%	6,98%	461.572	5.384	466.956
Xai-Xai	8.564	170	8.734	13.422	94	13.516	1.158	4	1.162	8,63%	4,26%	8,60%	180.058	1.778	181.836
Bilene	1.113	23	1.135	2.822	19	2.841	158	2	160	5,60%	10,53%	5,63%	13.028	129	13.157
Macia	794	16	811	1.041	2	1.043	89	0	89	8,55%	0,00%	8,53%	3.152	22	3.174
Chibuto	2.700	54	2.754	3.798	14	3.812	328	1	329	8,64%	7,14%	8,63%	41.397	316	41.713
Chokwé	6.850	137	6.987	5.340	61	5.401	282	3	285	5,28%	4,92%	5,28%	89.236	1.222	90.458
Total Prov. Gaza	20.021	400	20.421	26.423	190	26.613	2.015	10	2.025	7,63%	5,26%	7,61%	326.871	3.467	330.338
Matola	43.684	872	44.556	23.445	775	24.220	2.001	46	2.047	8,53%	5,94%	8,45%	488.894	9.566	498.460
Namaacha	4.483	91	4.575	1.363	18	1.381	69	2	71	5,06%	11,11%	5,14%	14.048	85	14.133
Magude	3.276	66	3.342	1.588	12	1.600	94	0	94	5,92%	0,00%	5,88%	20.891	108	20.999
Manhiça	9.950	199	10.149	4.626	52	4.678	287	2	289	6,20%	3,85%	6,18%	78.019	543	78.562
Machava	15.500	310	15.810	12.578	349	12.927	815	16	831	6,48%	4,58%	6,43%	229.027	2.761	231.788
Marracuene													5.076	212	5.288
UGC Matola													2	215	217
Total Prov. Maputo	76.893	1.538	78.432	43.600	1.206	44.806	3.266	66	3.332	7,49%	5,47%	7,44%	835.957	13.490	849.447
Ponta de Ouro	1.514	30	1.544	1.606	78	1.684	129	4	133	8,03%	5,13%	7,90%	22.316	528	22.844
1º Bairro de Maputo	22.601	596	23.197	3.592	2.329	5.921	242	96	338	6,74%	4,12%	5,71%	133.194	25.775	158.969
2º Bairro de Maputo	52.524	1.050	53.574	16.681	1.554	18.235	1.403	77	1.480	8,41%	4,95%	8,12%	586.973	13.682	600.655
3º Bairro de Maputo	2.710	54	2.764	1.082	913	1.995	64	52	116	5,91%	5,70%	5,81%	27.991	8.068	36.059
Posto de Jardim	19.596	392	19.988	10.066	415	10.481	884	32	916	8,78%	7,71%	8,74%	268.767	3.455	272.222
Posto de Xipamanine	15.252	305	15.557	3.485	158	3.643	260	12	272	7,46%	7,59%	7,47%	71.789	1.511	73.300
Zimpeto													1.876	56	1.932
UGC Maputo													229	660	889
Total Cidade de Maputo	114.197	2.427	116.624	36.512	5.447	41.959	2.982	273	3.255	8,17%	5,01%	7,76%	1.113.135	53.735	1.166.870
Total Regional Sul	233.685	4.817	238.503	129.202	7.229	136.431	9.857	365	10.222	7,63%	5,05%	7,49%	2.737.535	76.076	2.813.611
Total Geral	490.199	10.001	500.200	318.085	11.580	329.665	20.711	543	21.254	6,51%	4,69%	6,45%	5.602.526	120.286	5.722.812