



GABINETE DE ESTUDOS E COOPERAÇÃO INTERNACIONAL  
**Unidade de Estatística Tributária**



# Folheto Estatísticas Tributárias

ISEMESTRE DE 2023

Edição Nº 7

Agosto/2023

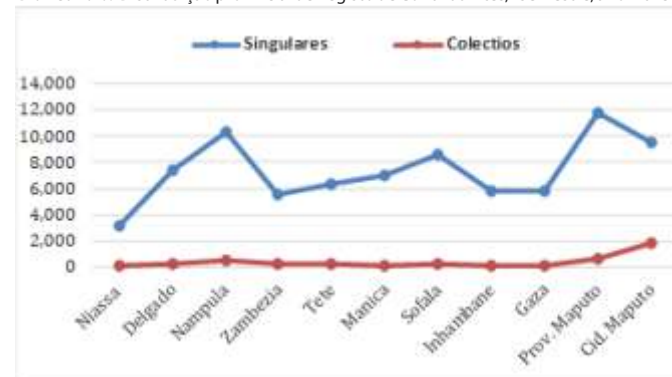
## I. Cadastro Fiscal

**Quadro 1.1.** Registo de Contribuintes por semestre segundo a província, Moçambique, I Semestre 2023.

Província	2022	2023	Taxa de Variação
<b>Total Geral</b>	<b>92,243</b>	<b>85,500</b>	<b>-7%</b>
Niassa	4,730	3,194	-32.5%
Delgado	8,447	7,661	-9.3%
Nampula	13,784	10,789	-21.7%
<b>Reg. Norte</b>	<b>26,961</b>	<b>21,644</b>	<b>-19.7%</b>
Zambezia	8,291	5,738	-30.8%
Tete	6,389	6,564	2.7%
Manica	7,887	7,080	-10.2%
Sofala	6,250	8,855	41.7%
<b>Reg. Centro</b>	<b>28,817</b>	<b>28,237</b>	<b>-2.0%</b>
Inhambane	5,603	5,922	5.7%
Gaza	6,423	5,871	-8.6%
Prov. Maputo	12,303	12,437	1.1%
Cid. Maputo	12,136	11,389	-6.2%
<b>Reg.Sul</b>	<b>36,465</b>	<b>35,619</b>	<b>-2.3%</b>

Fonte: UCCISPC

**Gráfico 1.1.** Distribuição provincial de Registo de Contribuintes, I Semestre, ano 2023



Fonte: UCCISPC

**Gráfico 1.2.** Distribuição mensal de registo de contribuintes, I Semestre 2023.



Fonte: UCCISPC

## II. Receita

**Quadro 2.1.** Desempenho da receita semestral face ao programa semestral e anual, I Semestre 2023.

(Unid.: 10<sup>6</sup> MT)

Descrição	I Semestre		Estrutura		Taxa de Cresc.
	2022	2023	2022	2023	
<b>Total Cobrada</b>	<b>140,715.96</b>	<b>153,460.21</b>	<b>100.0%</b>	<b>100.0%</b>	<b>9.1%</b>
Cobrança DGI	102,195.32	110,546.40	72.6%	72.0%	8.2%
Cobrança DGA	38,520.65	42,913.81	27.4%	28.0%	11.4%

Fonte: DPAR

**Quadro 2.2.** Distribuição mensal da receita cobrada, Moçambique, I Semestre 2023

(Unid.: 10<sup>6</sup> MT)

Descrição	I Semestre	
	2022	2023
<b>Total Cobrada</b>	<b>140,715.96</b>	<b>153,460.21</b>
Rec. I Semestre Progr.	143,609.11	164,685.85
Rec. Anual Programada	305,976.52	357,053.82
Realização I Semestre	98.0%	93.2%
Realização Anual	46.0%	43.0%

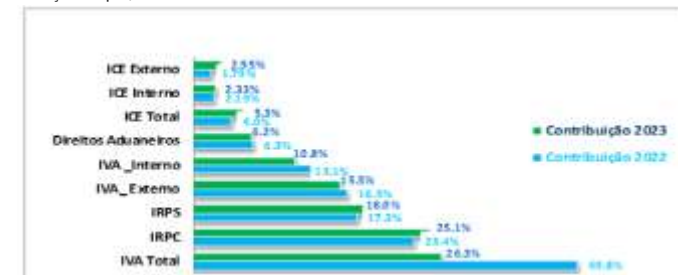
Fonte: DPAR

**Gráfico 2.1.** Distribuição mensal da receita cobrada, Moçambique, I Semestre 2023



Fonte: DPAR

**Gráfico 2.2.** Contribuição dos principais impostos na receita semestral cobrada, Moçambique, I semestre 2023



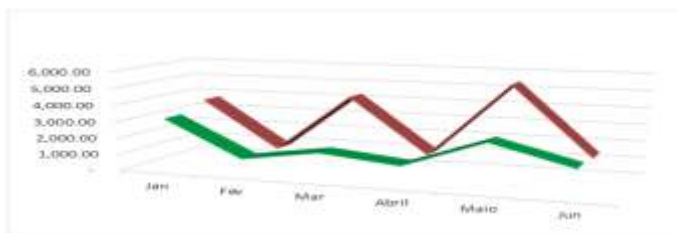
Fonte: DPAR

**Quadro 3.3.** Receita dos Mega Projectos por semestre segundo o sector, Moçambique I Semestre 2023  
(Unid.: 10<sup>6</sup>MT)

Sector	I Semestre	
	2022	2023
Energia	3.110,61	7.468,71
Petróleo	3.258,06	5.092,90
Recursos Minerais	4.273,18	3.440,48
Doutros	619,87	580,92
<b>Receita Total</b>	<b>140.715,96</b>	<b>153.460,23</b>
Receita dos Mega Projectos	11.211,72	16.583,01
Contribuição Dos M. Projectos na Rec. Total	8,0%	10,8%

Fonte: UTIE

**Gráfico 3.1.** Evolução da cobrança mensal, Moçambique, I Semestre 2023



Fonte: UTIE

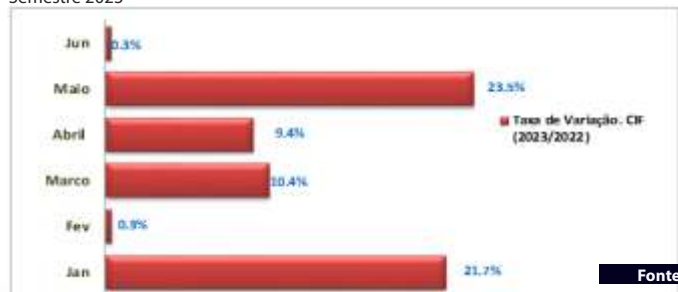
### III. Comércio Externo

**Quadro 3.1.** Volume de Importações por semestre segundo o mês, Moçambique, I Semestre 2023.  
(Unid.: 10<sup>6</sup>MT)

Mês	2022		2023	
	Vol. de Import (CIF)	Rec. Cobrada	Vol. de Import (CIF)	Rec. Cobrada
<b>TOTAL</b>	<b>224.748,40</b>	<b>38.493,97</b>	<b>248.401,73</b>	<b>36.874,70</b>
Jan	30.023,19	6.060,79	36.534,63	5.424,75
Fev	38.245,09	6.576,66	38.368,97	5.491,93
Marco	41.636,79	6.825,71	45.973,05	6.335,15
Abril	35.965,77	6.064,39	39.340,79	5.767,74
Mai	39.174,87	6.143,32	48.373,40	7.730,40
Jun	39.702,69	6.823,10	39.810,89	6.124,74

Fonte: JUE

**Gráfico 3.1.** Taxa de de variação do volume das Importações por mês, Moçambique, I Semestre 2023



Fonte: JUE

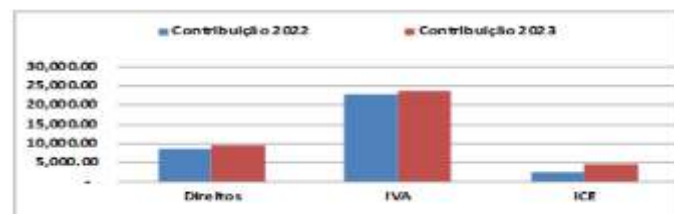
Fonte: JUE

**Quadro 3.2.** Taxa de de variação de cobranças por mês, Moçambique, I Semestre 2023  
(Unid.: 10<sup>6</sup>MT)



Fonte: JUE

**Gráfico 3.3.** Contribuição das imposições na Receita Aduaneira semestral, oçambique, I Semestre 2023.



Fonte: JUE

**Gráfico 3.4.** Variação mensal das exportações, Moçambique, I Semestre 2023



Fonte: JUE

### V. Auditoria e Fiscalização

**Quadro 4.1.** Receita recuperada das Auditoria por mês, Moçambique, I Semestre 2023.  
(Unid.: 10<sup>6</sup>MT)

Mês	Receita Recuperada	Estrutura
Jan	43,08	6,0%
Fev	76,81	10,8%
Marco	36,28	5,1%
Abril	377,91	52,9%
Mai	110,34	15,4%
Jun	69,81	9,8%
<b>Total</b>	<b>714,23</b>	<b>100,0%</b>

Fonte: DAFT

### V. BENEFICIOS FISCAIS

**Quadro 5.1.** Isenções semestrais nas transações externas, Moçambique, I Semestre 2023  
(Unid.: 10<sup>6</sup>MT)

Mês	Valor Isentado		Taxa de Variação
	2022	2023	
Janeiro	1.254,83	1.385,06	10,4%
Fevereiro	1.278,75	1.070,38	-16,3%
Marco	1.169,47	1.280,55	9,5%
Abril	992,83	1.119,08	12,7%
Mai	931,98	1.413,09	51,6%
Junho	1.407,23	904,81	-35,7%
<b>Valor Total Isentado</b>	<b>7.035,09</b>	<b>7.172,97</b>	<b>2,0%</b>

Fonte: JUE

### VI. Reembolsos

**Quadro 6.1.** Reembolso do IVA por semestre segundo o Regime, Moçambique, Semestre 2023.  
(Unid.: 10<sup>6</sup>MT)

Regime do IVA	2022		2023		Taxa de Cresc. (2021/2020)	
	Valor Solicitado	Valor Pago	Valor Solicitado	Valor Pago	Valor Solicitado	Valor Pago
Normal	12.090,94	4.482,23	6.068,20	3.827,16	-49,8%	-14,6%
Diplomatas	389,43	202,25	300,90	71,88	-22,7%	-64,5%
<b>Total</b>	<b>8.699,36</b>	<b>6.053,66</b>	<b>6.369,10</b>	<b>3.899,05</b>	<b>-26,8%</b>	<b>-35,6%</b>

Fonte: Dir. de Reembolsos

A construção do nosso país depende da contribuição de cada um de nós!  
**Paguemos o imposto**



Gabinete de Planeamento, Estudos e Cooperação Internacional  
**Unidade de Estatística Tributária**

Av. 25 de Setembro, nº 1235  
Tel: 21 34 42 00  
www.at.gov.mz