



Autoridade Tributária de Moçambique
 Direcção Regional Sul
 Delegação Provincial de Gaza
Divisão de Estatística



Folheto Estatísticas Tributárias

I Semestre 2023 - Edição Nº 4

Outubro/2023

I. Cadastro Fiscal

Quadro 1.1. Registo de novos inscritos

| Unidade Organica | Atribuídos no 1º Semestre de 2022 | | | Atribuídos no 1º Semestre de 2023 | | | Variação |
|------------------|-----------------------------------|------------|-------|-----------------------------------|------------|-------|----------|
| | Singulares | Colectivos | Total | Singulares | Colectivos | Total | |
| DAF Xai-Xai | 4 164 | 87 | 4 251 | 3 638 | 100 | 3 738 | 87,93% |
| DAF Chokwe | 2 356 | 56 | 2 412 | 2 395 | 39 | 2 434 | 100,91% |
| DAF Chibuto | 1 706 | 26 | 1 732 | 1 060 | 2 | 1 062 | 61,32% |
| Posto móvel | 416 | 2 | 418 | 672 | 0 | 1 172 | 280,38% |
| DPATG | 8 642 | 171 | 8 813 | 7 765 | 141 | 8 406 | 95,38% |

FONTE: Unidade de Cobrança

Gráfico 1.1. Contribuintes por sector de actividade

| Sector de Actividade | Nº Inscritos | Peso |
|-----------------------|--------------|---------------|
| Total | 223 | 100.0% |
| Agricultura | 0 | 0.0% |
| Industria | 17 | 7.6% |
| Construção | 4 | 1.8% |
| Comércio | 138 | 61.9% |
| Transp. e Comunicação | 31 | 13.9% |
| Prestação de Serviços | 21 | 9.4% |
| Administração Pública | 9 | 4.0% |
| Turismo | 3 | 1.3% |

FONTE: CEDSIF

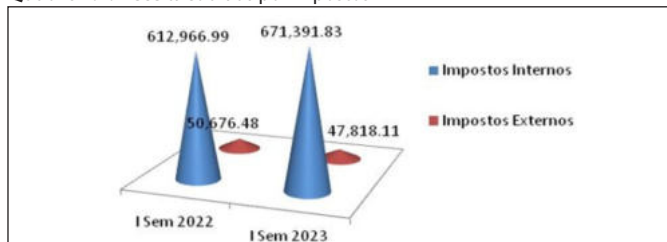
II. Receita

Quadro 2.1. Evolução da Receita por Área Operativa Unid: 10^3Mts

| Descrição | ANO | | Taxa de Cresc |
|-------------------------|-------------------|-------------------|---------------|
| | I Sem 2022 | I Sem 2023 | |
| Total da Receita | 663 643,47 | 719 209,94 | 8,37% |
| Impostos Internos | 612 966,99 | 671 391,83 | 9,53% |
| Impostos Externos | 50 676,48 | 47 818,11 | -5,64% |

FONTE: DAF's /SPAG

Quadro 2.1. Receita cobrada por Impostos



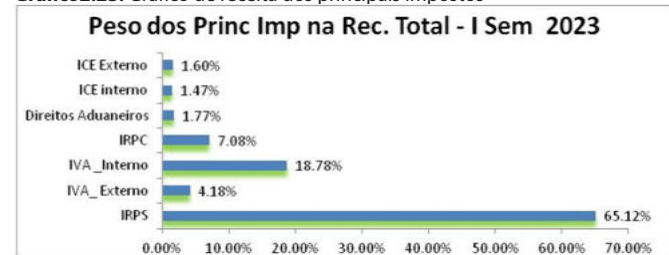
FONTE: Unidade de Cobrança

Quadro 2.2. Receita dos principais impostos Unid: 10^3Mts

| Descrição | Receita Arrecadada | | Variação da Cobrança |
|---------------------------|--------------------|------------|----------------------|
| | 2022 | 2023 | |
| IRPC | 28,870.53 | 33,196.16 | 14.98% |
| IRPS | 323,901.05 | 305,411.18 | -5.71% |
| IVA -Exter | 23,224.76 | 19,588.44 | -15.66% |
| IVA -Inter | 80,153.33 | 88,053.76 | 9.86% |
| Direitos Aduaneiros | 7,451.75 | 8,314.57 | 11.58% |
| ICE - Produção Nacional | 3,450.84 | 6,875.62 | 99.25% |
| ICE - Produtos Importados | 11,103.54 | 7,524.66 | -32.23% |

FONTE: Unidade de Cobrança

Gráfico 2.25. Gráfico de receita dos principais impostos



FONTE: Unidade de Cobrança

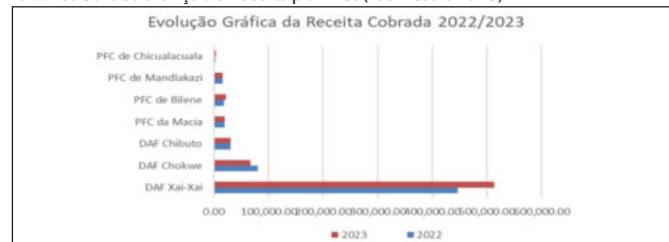
III. Receita dos Impostos Internos

Quadro 3.1. Gráfico de receita dos principais impostos Unid: 10^3Mts

| Descrição | Receita Arrecadada | | Variação |
|----------------------|--------------------|-------------------|-------------|
| | 2022 | 2023 | |
| DAF Xai-Xai | 499,483.60 | 513,224.01 | 2.75 |
| DAF Chokwe | 83,020.80 | 67,253.35 | -18.99 |
| DAF Chibuto | 30,406.61 | 30,439.44 | 0.11 |
| PFC da Macia | 19,314.98 | 18,815.93 | -2.58 |
| PFC de Bilene | 18,256.89 | 21,958.47 | 20.27 |
| PFC de Mandlakazi | 15,517.35 | 16,113.64 | 3.84 |
| PFC de Chicualacuala | 2,889.88 | 3,586.99 | 24.12 |
| Total | 668,890.11 | 671,391.83 | 0.37 |

FONTE: Unidade de Cobrança

Gráfico 3.1. Cobrança de Receita por mês (I semestre 2023)



FONTE: Unidade de Cobrança

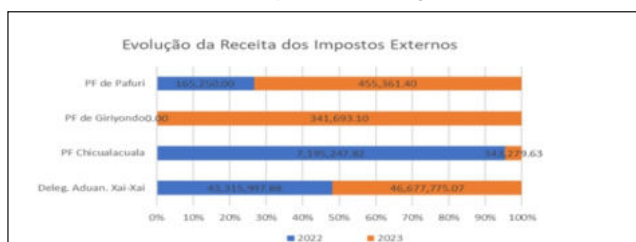
IV. Comércio Externo

Quadro 4.1. Receita por unidades orgânicas *Unid: 10^3Mts*

| Descrição | Receita Arrecadada | | Variação em % |
|-----------------------|--------------------|------------------|---------------|
| | 2022 | 2023 | |
| Deleg. Aduan. Xai-Xai | 43,316.00 | 46,677.78 | 7.76 |
| PF Chicualacuala | 7,195.25 | 343.28 | -95.23 |
| PF de Giriyondo | 0.00 | 341.69 | N/A |
| PF de Pafuri | 165.25 | 455.36 | 175.56 |
| TOTAL | 50,676.50 | 47,818.11 | -5.64 |

FONTE: SPAG

Gráfico 4.1. Gráfico da receita por Unidades Orgânicas



FONTE: SPAG

Quadro 4.2. Evolução das Importações 2022/2023 *Unid: 10^3Mts*

| Mês | I Sem 2022 | | I Sem 2023 | |
|--------------|----------------------|------------------|----------------------|------------------|
| | Vol. de Import (CIF) | Rec. Cobrada | Vol. de Import (CIF) | Rec. Cobrada |
| TOTAL | 156 532,25 | 31 599,37 | 77 484,91 | 15 777,25 |
| Jan | 33 408,91 | 5 561,75 | - | - |
| Fev | 20 811,13 | 4 749,28 | - | - |
| Marco | 26 547,82 | 4 170,35 | 23 980,65 | 4 268,51 |
| Abril | 24 819,60 | 6 444,32 | 24 969,60 | 6 451,88 |
| Mai | 28 512,23 | 5 051,24 | 28 512,23 | 5 051,24 |
| Junho | 22 432,56 | 5 622,43 | 22,43 | 5,62 |

FONTE: SPAG

Quadro 4.3. Benefícios (Isenções) nas transações externas *Unid: 10^3Mts*

| Tipo de Imposto | Valor Isentado | | |
|--|------------------|-----------------|---------------|
| | 2022 | 2023 | % Variação |
| CIF | 20,522.12 | 9,916.00 | -51.68 |
| Direitos aduaneiros | 1,745.44 | 1,983.20 | 13.62 |
| Imposto sobre o Valor Acrescentado na Importação | 3,710.30 | 2,475.03 | -33.29 |
| Imposto sobre Consumos Espec. de Produtos Importados | 4,333.77 | 3,569.76 | -17.63 |
| Taxa dos Serviços Aduaneiros | 0.00 | 0.00 | - |
| Sobretaxa | 0.00 | 0.00 | - |
| Total | 9,789.51 | 8,027.99 | -17.99 |

FONTE: SPAG

V. Auditoria e Fiscalização

Quadro 5.1. Auditorias Tributárias *Unid: 10^3Mts*

| Descrição | Auditoria de I Semestre de 2023 | | |
|-------------------------------|---------------------------------|------------------|-----------------|
| | Matéria Coletável | Imposto devido | Valor Pago |
| IVA (Vendas sonegadas) | | 4,106.14 | 288.97 |
| IVA (Dedução Indevida) | | 1,769.89 | 0.00 |
| IVA (Mercadorias sem factura) | | 0.00 | 0.00 |
| IRPS (Trabalho dependente) | | 0.00 | 0.00 |
| IRPS (Outros) | 97,095.27 | 12,393.98 | 3,608.23 |
| IRPC (Trib Autôn) | | 1,117.65 | 6.16 |
| IRPC (Taxa Liberatória) | | 1,146.29 | 0.00 |
| IRPC (Mat Colec Adic) | | 20,540.73 | 3,049.76 |
| Outros | | 0.00 | 0.00 |
| Total | 97,095.27 | 41,074.67 | 6,953.12 |

FONTE: RAFT

Quadro 5.2. Fiscalizações nos Postos Fixos *Unid: 10^3Mts*

| Descrição | Fiscalização de Viaturas e de Mercadoria em Circulação | | | | TOTAL |
|------------------|--|----------------------|-----------------|-----------------|-----------------|
| | Viaturas Fiscalizadas | Viaturas Apreendidas | Multas da DGI | Cobrança da DGA | |
| Incoluane | 5724 | 29 | 819.09 | 3,734.13 | 4,553.22 |
| Pontinha | 3504 | 17 | 110.86 | 1,625.59 | 1,736.45 |
| Chizavane | 3021 | 18 | 136.50 | 2,314.33 | 2,450.83 |
| FAST | 670 | 35 | 0.00 | 1,173.23 | 1,173.23 |
| Total | 12,919 | 99 | 1,066.45 | 8,847.28 | 9,913.73 |

FONTE: UATA

VI. Auditoria e Fiscalização

Quadro 6.1. Fiscalizações nos Postos fixos *Unid: 10^3Mts*

| FASES | Processos de Contencioso Fiscal no 1º Semestre de 2023 | | | | | |
|-------------------------------------|--|-------------------|---------------|-----------------|--------------|---------------|
| | DAF Xai-Xai | DAF Chicualacuala | DAF Chizavane | DAF Pafuri | TOTAL | |
| Proc. existentes em 01.01.2023 | 203 | 9 430,05 | 43 | 868,03 | 30 | 341,36 |
| Proc. Instaurados de Jan a Mar | 54 | 1 161,00 | 35 | 1 420,54 | 24 | 413,22 |
| Soma | 257 | 10 591,05 | 78 | 2 288,59 | 54 | 754,58 |
| Proc. Findos (por cobrança) | 13 | 329,50 | 17 | 126,05 | 3 | 38,00 |
| Pagto em prestações (Valor cobrado) | | 291,63 | | 266,05 | | 27,00 |
| Pagto em prestações (Findos) | 5 | 51,70 | 0 | 0,00 | 0 | 0,00 |
| Proc. Findos (Anos anteriores) | 1 | 30,00 | 0 | 0,00 | 7 | 64,68 |
| Anulados Prescritos | 7 | 347,00 | 1 | 18,00 | 0 | 0,00 |
| Relaxados | 8 | 610,00 | 0 | 0,00 | 13 | 166,00 |
| Total Proc. Findos | 34 | 1 659,83 | 18 | 410,10 | 23 | 295,68 |
| Proc. Coexist. enviados TF | 10 | 445,00 | 0 | 0,00 | 1 | 29,17 |
| Proc. Fora do prazo env. TF | 88 | 4 583,11 | 0 | 0,00 | 0 | 0,00 |
| Processos de Pagto em prestações | 16 | 361,61 | 0 | 0,00 | 0 | 0,00 |
| Notificados | 47 | 1 568,50 | 2 | 1 403,54 | 18 | 314,08 |
| Per Notificação | 62 | 1 973,00 | 1 | 9,00 | 12 | 127,00 |
| Saldo em 30.06.2023 | 223 | 8 931,23 | 60 | 1 878,49 | 31,00 | 459,00 |

FONTE: DAF's

Quadro 6.2. Juízo Privativo das Execuções Fiscais *Unid: 10^3Mts*

| JUÍZO PRIVATIVO 1º SEMESTRE DE 2023 | | |
|-------------------------------------|------------|------------------|
| FASES | Qtde | Valor |
| 31.12.2022 | 279 | 58,234.39 |
| Proc. Inst. I Semestre 2023 | 249 | 32,466.10 |
| SOMA | 528 | 90,700.49 |
| Proc. Findos | 53 | 8,305.62 |
| Pagto em Prestações | 0 | 0.00 |
| Proc. Anulados | 0 | 0.00 |
| Proc. AnulLei (1/2019) | 0 | 0.00 |
| Proc. Comprescatória | 0 | 0.00 |
| Proc. Prescritos | 0 | 0.00 |
| Proc. Julgados em Falha | 0 | 0.00 |
| SOMA | 53 | 8,305.62 |
| Saldo em 30.06.2023 | 475 | 82,394.87 |

FONTE: JPEF

