

Folheto Estatísticas Tributárias

II Semestre 2022

Edição Nº 3
Outubro/2023

I. Cadastro Fiscal

Quadro 2.1.1. Registo de Contribuintes por DAF, (II Sem. 2021 e 2022)

	2º Semestre				T. de Variação. (2022/2021)
	Registo		Estrutura		
	2021	2022	2021	2022	
Total	25,227	19,938	100%	100%	-21%
Matola	18,003	15,071	71%	76%	-16%
Namaacha	467	575	2%	3%	23%
Magude	0	0	0%	0%	0%
Manhiça	2879	1350	11%	7%	-53%
Machava	3878	2942	15%	15%	-24%

FONTE: DAOII

Quadro 2.1.2. Registo de Contribuintes do ISPC por DAF, (II Sem. 2021 e 2022)

DAF	2º Semestre		T. de Variação (2022/2021)
	2021	2022	
Total	40,580	1,043	-97%
Matola	39,408	937	-98%
Manhiça	1,172	106	-91%

FONTE: DAOII

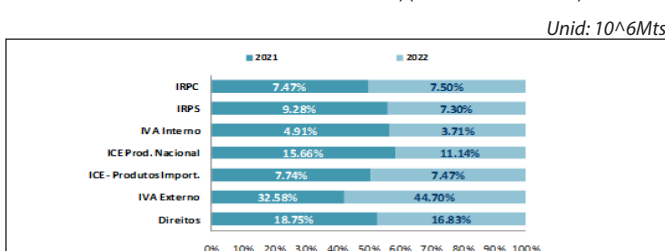
II. Receita

Quadro 2.1.3. Resumo da Receita Total Cobrada, (II Sem. 2021 e 2022)

Descrição	2º Semestre		T. de Variação (2022/2021)
	2021	2022	
Rec. Progr.	16,695.90	18,566.38	11.20%
Rec. Total	16,883.74	21,627.72	28.10%
Rec. Impostos Internos	4,380.90	5,456.64	24.56%
Rec. I. Sobre o Com. Externos	12,502.84	16,171.08	29.34%

FONTE: SPAM/DAOII

Gráfico 2.1.1. Resumo da Receita Total Cobrada, (II Sem. 2021 e 2022)



FONTE: SPAM/DAOII

Quadro 2.2. Resumo da Receita Total por Unidade dos Impostos Internos, (II Sem. 2021 e 2022)

Descrição	2º Semestre			Estrutura da Receita		T. de Variação (2022/2021)
	Cobrança	Programa	Cobrança	2021	2022	
	2021	2022	2022			
Receita Total	4,332.70	4,536.79	5,456.64	100.0%	100.0%	25.9%
UGC-Matola	2,772.02	2,958.85	3,540.44	64.0%	64.9%	27.7%
DAF Matola	1,491.68	1,483.90	1,810.09	34.4%	33.2%	21.3%
DAF Manhiça	69.00	94.04	106.11	1.6%	1.9%	53.8%

FONTE: DAOII

Quadro 2.3. Resumo da Receita Total por Unidade dos Impostos Externos, (II Sem. 2021 e 2022)

Descrição	2º Semestre		Estrutura da Receita		T. de Variação (2022/2021)
	Cobrança	Cobrança	2021	2022	
Receita Total	12,558.64	16,171.08	100.0%	100.0%	28.8%
DARG	6,911.53	7,717.10	55.03%	47.72%	11.7%
DAM	1,896.23	4,037.17	15.10%	24.97%	112.9%
UVC	1,762.77	2,022.31	14.04%	12.51%	14.7%
DAN	1,390.73	1,262.72	11.07%	7.81%	-9.2%
TIAUTO I	332.45	820.61	2.65%	5.07%	146.8%
PFGoba	29.81	26.81	0.24%	0.17%	-10.1%
Sec. Despacho	137.07	157.70	1.09%	0.98%	15.0%
PIB/Mozal	89.16	107.86	0.71%	0.67%	21.0%
PFPPDouro	8.18	18.68	0.07%	0.12%	128.5%
TIRO	0.0038	0.01	0.00%	0.00%	40.0%
TIAUTO III	0.71	0.10	0.01%	0.00%	-85.5%

FONTE: SPAM

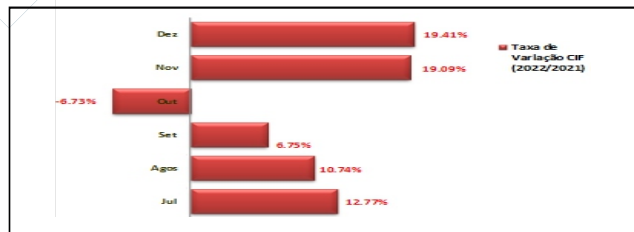
III. Comércio Externo

Quadro 3.1. Evolução das Importações e Recita Cobrada por mês (II sem. 2021 e 2022)

Mês	2021		2022		T. de Variação (2022/2021)	
	Vol. de Import (CIF)	Rec. Cobrada	Vol. de Import (CIF)	Rec. Cobrada	QF	Rec. Cob.
TOTAL	73,385.62	12,421.18	80,762.42	14,840.71	10.05%	19.48%
Jul	10,406.27	1,786.33	11,735.52	2,127.08	12.77%	19.08%
Ago	12,103.58	2,095.87	13,403.31	2,320.64	10.74%	10.72%
Set	12,341.90	2,080.04	13,175.20	3,153.36	6.75%	51.60%
Out	13,488.96	2,160.70	12,581.23	2,186.84	-6.73%	1.21%
Nov	12,535.57	2,233.02	14,929.20	2,651.73	19.09%	18.75%
Dez	12,509.34	2,065.22	14,937.96	2,401.07	19.41%	16.26%

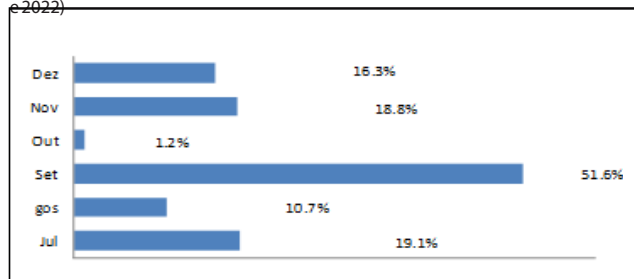
FONTE: JUE

Gráfico 3.1. Variação do volume das Importações, por mês, (II Sem. 2021 e 2022)



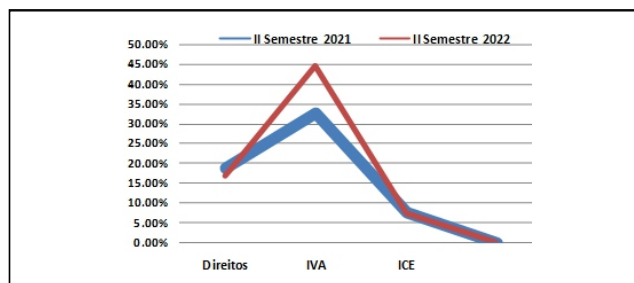
FONTE: JUE

Gráfico 3.2. Variação da Receita Cobrada nas Importações, por mês (II Sem. 2021 e 2022)



FONTE: JUE

Gráfico 2.5. Contribuição das Principais Imposições Aduaneiras na Receita Aduaneira



FONTE: JUE

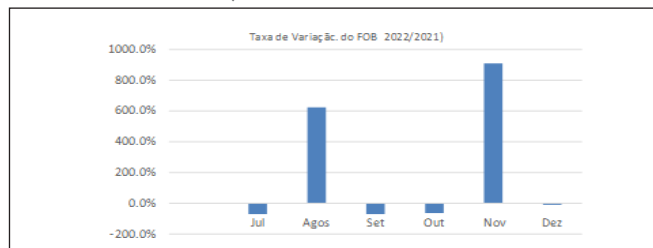
Quadro 3.1. Evolução das Importações e Recita Cobrada por mês (II sem. 2021 e 2022)

Unid: 10^6Mts

Mês	2021		2022		T. de Variação (2022/2021)	
	Vol. de Export. (FOB)	Rec. Cobrada	Vol. de Export. (FOB)	Rec. Cobrada	Fob	Receita Cobrada
TOTAL	60,105.6	3,882.1	52,423.5	5,051.4	-13%	30%
Jul	17,331.77	680.25	5,248.86	827.42	-70%	22%
Agos	2,081.02	495.50	15,092.39	934.73	625%	-99%
Set	13,313.89	710.37	4,482.52	765.25	-66%	8%
Out	13,272.00	587.50	5,003.65	884.25	-62%	51%
Nov	964.40	732.23	9,738.02	971.75	910%	33%
Dez	13,142.54	676.21	12,858.05	668.00	-2%	-1%

FONTE: JUE

Gráfico 3.1. Variação do volume de Exportações, por mês (II Sem 2021 e 2023)



FONTE: JUE

IV. AUDITORIA E FISCALIZAÇÃO

Quadro 4.1. Evolução das Importações e Recita Cobrada por mês (II Sem. 2021 e 2022)

Unid: 10^6Mts

Descr.	Rec. Recuperada		T. de Variação (2022/2021)
	2021	2022	
Total	8,366.18	493,970.08	5804%
Audioria Interna	8,366.18	493,970.08	5804%

FONTE: UAFT

V. REEMBOLSOS

Quadro 5.1. Evolução das Importações e Recita Cobrada por mês (II Sem. 2021 e 2022)

Unid: 10^6Mts

Descrição		
Segundo Semestre 2022		
Imposto	Solicitados	Pagos
IRPC	11,041.53	0.00
IRPS	4.55	*
Total	11,046.09	0.00

* Indiferidos FONTE: Dir. de Reembolsos

Quadro 4.1. Evolução das Importações e Recita Cobrada por mês (II Sem. 2021 e 2022)

Unid: 10^6Mts

Regime de IVA	II Semestre 2021		II Semestre 2022		T. de Variação (2022/2021)	
	Solicitados	Pagos	Solicitados	Pagos	Solicitados	Pagos
Total	539,836	153,057	457,506	189,877	-15%	24%
Normal	514,052	146,690	444,679	177,876	-13%	21%
Diplomatas	25,784	6,367	12,827	12,000	-50%	88%

FONTE: Dir. de Reembolsos



Gabinete de Planeamento, Estudos e
Cooperação Internacional
Unidade de Estatística Tributária

Av. 25 de Setembro, nº 1235
Tel: 21 34 42 00
www.at.gov.mz