

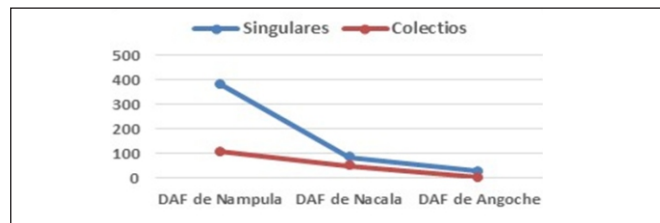
I. Cadastro Fiscal

Tabela 1.1. Registo de Contribuintes por Unidade Orgânica

Província	Registo		Taxa de Crescimento
	2022	2023	
DAF de Nampula	443	490	10.6%
DAF de Nacala	166	134	-19.3%
DAF de Angoche	69	30	-56.5%
Delegação de Nampula	678	654	-3.5%
Fonte: RRISPC			

FONTE: DAOII

Gráfico 1.1. Distribuição de Registo de Contribuintes 1º Semestre 2023



FONTE: DAOII

II. Receita

Tabela 2.1. Resumo da Receita Cobrada

Unid: 10⁶Mts

Descrição	I Semestre		Estrutura		Taxa de Cresc.
	2022	2023	2022	2023	
Total Cobrada	8,491.96	10,321.26	100.0%	100.0%	21.5
Cobrança DAOII	3,961.93	4,167.28	46.7%	40.4%	5.2
Cobrança DAOIE	4,530.03	6,153.98	53.3%	59.6%	35.8

FONTE: DPE

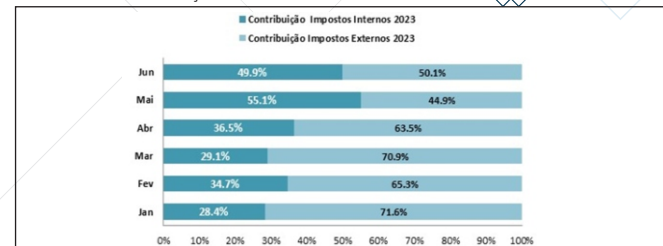
Tabela 2.2. Realização semestral e anual

Unid: 10⁶Mts

Descrição	I Semestre	
	2022	2023
Total Cobrada	8,491.97	10,321.27
Rec. I Semestre Progr.	8,367.60	10,299.95
Rec. Anual Programada	17,610.12	21,447.99
Realização I Semestre	101.5%	100.2%
Realização Anual	48.2%	48.1%

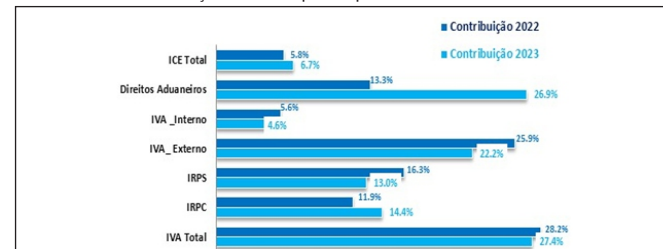
FONTE: DPE

Gráfico 2.1. Distribuição mensal da Receita



FONTE: DPE

Gráfico 2.2. Contribuição dos Principais Impostos



FONTE: DPE

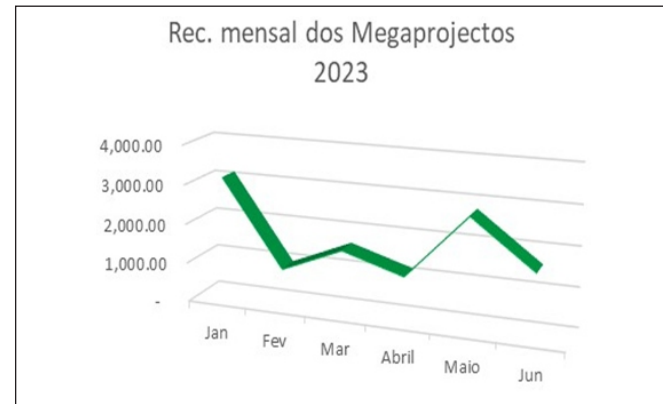
Quadro 2.3. Receita dos Mega Projectos

Unid: 10⁶Mts

Sector	I Semestre	
	2022	2023
Recursos Minerais	211,526.96	228,610.83
Receita Total	8,491,972.01	10,321,275.39
Receita dos Mega Projectos	211,526.96	228,610.83
Contribuição. Dos M. Projectos na Rec. Total	2.5%	2.2%

FONTE: DAOII

Gráfico 2.3. Contribuição dos Principais Impostos



FONTE: DPE

III. Comércio Externo

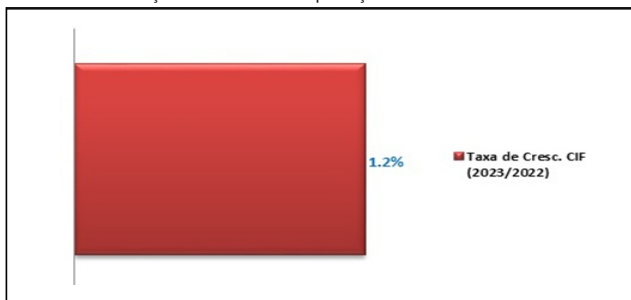
Quadro 3.1. Evolução das Importações

Unid: 10^6Mts

1º Semestre	2022		2023	
	Vol. de Import (CIF)	Rec. Cobrada	Vol. de Import (CIF)	Rec. Cobrada
TOTAL	31,720.90	3,866.83	32,115.34	5,323.57

FONTE: JUE

Gráfico 3.1. Variação do Volume das Importações



FONTE: JUE

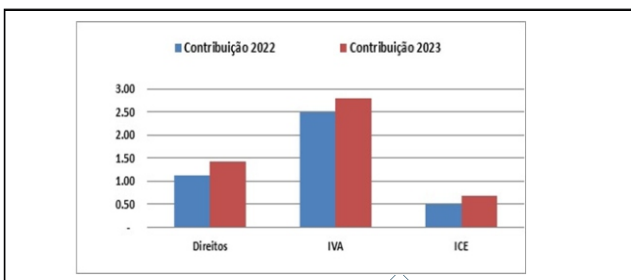
Quadro 3.1. Contribuição das imposições aduaneiras na Rec. Aduaneira

Unid: 10^6Mts

	Contribuição 2022	Contribuição 2023
Direitos	1.13	1.43
IVA	2.50	2.80
ICE	0.49	0.68
Outras Taxas	0.11	0.90

FONTE: JUE

Gráfico 3.2. Contribuição das imposições aduaneiras na Rec. Aduaneira



FONTE: JUE

Quadro 4.1. Variação mensal das Exportações

Unid: 10^6Mts

1º Semestre	2022		2023	
	Vol. de Export. (FOB)	Rec. Cobrada	Vol. de Export. (FOB)	Rec. Cobrada
TOTAL	119,101.6	665.8	10,267.3	-

FONTE: JUE

IV. AUDITORIA E FISCALIZAÇÃO

Quadro 4.1. Receita recuperada das Auditoria

Unid: 10^6Mts

Mês	Receita Recuperada	Estrutura
Jan	2.60	24.4%
Fev	13.58	127.4%
Marco	1.17	11.0%
Abril	1.12	10.5%
Mai	0.81	7.6%
Jun	1.97	18.5%
Total	10.66	100.0%

FONTE: DAFT

V. BENEFÍCIOS FISCAIS

Quadro 5.1. Isenções nas transações externas

Unid: 10^6Mts

1º Semestre	Valor Isentado		Taxa de Cresc.
	2022	2023	
1º Semestre	484.83	422.26	-12.9%
Valor Total Isentado	484.83	422.26	-12.9%

FONTE: JUE

